




Natureza da Receita		Especificação	Arrecadado			LOA	Executado
			2022	2023	2024	2025	2025
1.0.0.0.0.0.0.0.0.0.0.0	Receitas Correntes		116.981.554,90	127.343.703,31	130.773.673,60	151.242.727,46	0,00
1.1.0.0.0.0.0.0.0.0.0.0	Impostos, Taxas e Contribuições de Melhoria		20.243.889,97	22.849.054,13	22.776.219,22	27.467.159,60	0,00
1.1.1.0.0.0.0.0.0.0.0.0	Impostos		17.498.725,80	20.151.128,29	20.129.085,44	24.382.939,00	0,00
1.1.1.2.0.0.0.0.0.0.0.0	Impostos sobre o Patrimônio		0,00	8.473.131,22	8.467.659,32	9.328.100,00	0,00
1.1.1.2.50.0.0.0.0.0.0.0	Imposto sobre a Propriedade Predial e Territorial Urbana	*	0,00	6.645.082,93	6.624.038,05	7.156.600,00	0,00
1.1.1.2.50.0.1.0.0.0.0.0	PTU- PRINCIPAL		0,00	6.645.082,93	6.459.108,01	7.020.500,00	0,00
1.1.1.2.50.0.2.0.0.0.0.0	PTU- Multa e Juros		0,00	0,00	1.770,63	1.000,00	0,00
1.1.1.2.50.0.3.0.0.0.0.0	PTU- Dívida Ativa		0,00	0,00	107.735,52	90.000,00	0,00
1.1.1.2.50.0.4.0.0.0.0.0	PTU- Multa e Juros - DA		0,00	0,00	55.423,89	45.100,00	0,00
1.1.1.2.53.0.0.0.0.0.0.0	Impostos sobre Transmissão "Inter Vivos" de Bens Imóveis e de Direitos Reais sobre Imóveis		0,00	1.828.048,29	1.843.621,27	2.171.500,00	0,00
1.1.1.2.53.0.1.0.0.0.0.0	ITBI- PRINCIPAL		0,00	1.828.048,29	1.843.515,93	2.170.000,00	0,00
1.1.1.2.53.0.2.0.0.0.0.0	ITBI- Multa e Juros		0,00	0,00	105,34	1.500,00	0,00
1.1.1.2.53.0.3.0.0.0.0.0	ITBI- Dívida Ativa		0,00	0,00	0,00	0,00	0,00
1.1.1.2.53.0.4.0.0.0.0.0	ITBI- Multa e Juros - DA		0,00	0,00	0,00	0,00	0,00
1.1.1.3.0.0.0.0.0.0.0.0	Impostos sobre a Renda e Proventos de Qualquer Natureza		4.121.568,93	5.541.813,21	5.411.607,51	7.110.000,00	0,00
1.1.1.3.03.0.0.0.0.0.0.0	Imposto sobre a Renda - Retido na Fonte		4.121.568,93	5.541.813,21	5.411.607,51	7.110.000,00	0,00
1.1.1.3.03.1.0.0.0.0.0.0	Imposto sobre a Renda - Retido na Fonte - Trabalho		3.894.463,87	4.935.581,14	4.940.140,34	6.518.000,00	0,00
1.1.1.3.03.1.1.0.0.0.0.0	Imposto sobre a Renda - Retido na Fonte - Trabalho - Principal		3.894.463,87	4.935.581,14	4.940.140,34	6.518.000,00	0,00
1.1.1.3.03.1.1.01.0.0.0	IRRF sobre Rendimentos do Trabalho - Principal - Ativos/Inativos do Poder		3.185.182,76	0,00	0,00	0,00	0,00
1.1.1.3.03.1.1.02.0.0.0	IRRF sobre Rendimentos do Trabalho - Principal - Ativos/Inativos do Poder Legislativo		86.790,47	0,00	0,00	0,00	0,00
1.1.1.3.03.1.1.03.0.0.0	IRRF sobre Rendimentos do Trabalho - Principal - Inativos pagos pelo RPPS		516.176,30	0,00	0,00	0,00	0,00
1.1.1.3.03.1.1.05.0.0.0	IRRF sobre Rendimentos do Trabalho - Principal - Pensionistas pagos pelo RPPS -		106.314,34	0,00	0,00	0,00	0,00
1.1.1.3.03.4.0.0.0.0.0	Imposto sobre a Renda - Retido na Fonte - Outros Rendimentos		227.105,06	606.232,07	471.467,17	592.000,00	0,00
1.1.1.3.03.4.1.0.0.0.0	Imposto sobre a Renda - Retido na Fonte - Outros Rendimentos - Principal		227.105,06	606.232,07	471.467,17	592.000,00	0,00



MUNICÍPIO DE TRÊS PASSOS - RS  
LEI ORÇAMENTÁRIA ANUAL 2025  
ANEXOS DA LEI Nº 4.320/64  
**DEMONSTRATIVO DA EVOLUÇÃO DA RECEITA (Art. 22, III da Lei nº 4.320/64 e art. 12 da Lei nº 101/2000)**

Natureza da Receita	Especificação	Arrecadado			LOA	Executado
		2022	2023	2024		
1.1.1.3.03.4.1.01.00.00	Imposto sobre a Renda - Retido na Fonte - Outros Rendimentos - Principal	218.619,44	0,00	0,00	0,00	0,00
1.1.1.3.03.4.1.02.00.00	IRRF - Outros Rendimentos - Principal - Poder Legislativo	8.485,62	0,00	0,00	0,00	0,00
1.1.1.4.00.0.0.00.00.00	Impostos sobre a Produção e Circulação de Mercadorias e Serviços	0,00	6.136.183,86	6.249.818,61	7.944.839,00	0,00
1.1.1.4.51.0.0.00.00.00	Impostos sobre Serviços	0,00	6.136.183,86	6.249.818,61	7.944.839,00	0,00
1.1.1.4.51.1.0.00.00.00	Imposto sobre Serviços de Qualquer Natureza - ISSQN	0,00	6.136.183,86	6.249.818,61	7.944.839,00	0,00
1.1.1.4.51.1.1.00.00.00	ISSQN - PRINCIPAL	0,00	6.136.183,86	6.239.419,87	7.931.839,00	0,00
1.1.1.4.51.1.2.00.00.00	ISSQN - Multa e Juros	0,00	0,00	1.880,52	3.000,00	0,00
1.1.1.4.51.1.3.00.00.00	ISSQN - Dívida Ativa	0,00	0,00	4.428,74	5.000,00	0,00
1.1.1.4.51.1.4.00.00.00	ISSQN - Multa e Juros - DA	0,00	0,00	4.089,48	5.000,00	0,00
1.1.1.8.00.0.0.00.00.00	Impostos Específicos de Estados/DF Municípios	13.377.156,87	0,00	0,00	0,00	0,00
1.1.1.8.01.0.0.00.00.00	Impostos sobre o Patrimônio para Estados/DF/Municípios	8.256.135,96	0,00	0,00	0,00	0,00
1.1.1.8.01.1.0.00.00.00	Imposto sobre a Propriedade Predial e Territorial Urbana	6.655.030,51	0,00	0,00	0,00	0,00
1.1.1.8.01.1.1.00.00.00	Imposto sobre a Propriedade Predial e Territorial Urbana - Principal	5.603.837,28	0,00	0,00	0,00	0,00
1.1.1.8.01.1.2.00.00.00	Imposto sobre a Propriedade Predial e Territorial Urbana - Multas e Juros	17.185,54	0,00	0,00	0,00	0,00
1.1.1.8.01.1.3.00.00.00	Imposto sobre a Propriedade Predial e Territorial Urbana - Dívida Ativa	812.705,69	0,00	0,00	0,00	0,00
1.1.1.8.01.1.4.00.00.00	Imposto sobre a Propriedade Predial e Territorial Urbana - Multas e Juros	221.302,00	0,00	0,00	0,00	0,00
1.1.1.8.01.4.0.00.00.00	Imposto sobre Transmissão Inter Vivos de Bens Imóveis e de Direitos Reais sobre Imóveis	1.601.105,45	0,00	0,00	0,00	0,00
1.1.1.8.01.4.1.00.00.00	Imposto sobre Transmissão Inter Vivos de Bens Imóveis e de Direitos Reais sobre Imóveis -	1.600.506,88	0,00	0,00	0,00	0,00
1.1.1.8.01.4.2.00.00.00	Imposto sobre Transmissão Inter Vivos de Bens Imóveis e de Direitos Reais sobre Imóveis -	598,57	0,00	0,00	0,00	0,00
1.1.1.8.02.0.0.00.00.00	Impostos sobre a Produção, circulação de Mercadorias e Serviços	5.121.020,91	0,00	0,00	0,00	0,00
1.1.1.8.02.3.0.00.00.00	Imposto sobre Serviços de Qualquer Natureza	5.121.020,91	0,00	0,00	0,00	0,00
1.1.1.8.02.3.1.00.00.00	Imposto sobre Serviços de Qualquer Natureza - Principal	4.969.460,19	0,00	0,00	0,00	0,00
1.1.1.8.02.3.2.00.00.00	Imposto sobre Serviços de Qualquer Natureza - Multas e Juros	49.314,68	0,00	0,00	0,00	0,00
1.1.1.8.02.3.3.00.00.00	Imposto sobre Serviços de Qualquer Natureza - Dívida Ativa	83.297,33	0,00	0,00	0,00	0,00

B M





## DEMONSTRATIVO DA EVOLUÇÃO DA RECEITA (Art. 22, III da Lei nº 4.320/64 e art. 12 da Lei nº 101/2000)

Natureza da Receita	Especificação	Arrecadado		LOA	Executado
		2022	2023	2024	2025
1.1.1.8.02.3.4.00.00.00	Imposto sobre Serviços de Qualquer Natureza - Dívida Ativa - Multas e Juros	18.948,71	0,00	0,00	0,00
1.1.2.0.0.0.0.00.00.00	Taxas	2.715.659,05	2.451.996,33	2.493.526,87	2.903.379,60
1.1.2.1.00.0.0.00.00.00	Taxas pelo Exercício do Poder de Polícia	0,00	2.382.020,31	2.344.720,65	1.353.379,60
1.1.2.1.01.0.0.00.00.00	Taxas de Inspeção, Controle e Fiscalização	0,00	2.381.516,01	2.292.818,56	1.293.279,60
1.1.2.1.01.0.1.00.00.00	Taxas de Inspeção, Controle e Fiscalização- PRINCIPAL	0,00	2.381.516,01	2.292.818,56	1.293.279,60
1.1.2.1.01.0.1.01.00.00	Taxas de Inspeção, Controle e Fiscalização- Próprio	0,00	0,00	2.010.605,78	934.634,60
1.1.2.1.01.0.1.02.00.00	Multas, Juros, Correção Taxas de Inspeção, Controle e Fiscalização- Próprio	0,00	0,00	119.757,63	166.320,00
1.1.2.1.01.0.1.03.00.00	Taxas de Inspeção, Controle e Fiscalização - Fundema (Principal)	0,00	0,00	47.820,47	62.025,00
1.1.2.1.01.0.1.04.00.00	Taxas de Inspeção, Controle e Fiscalização - Fundema (Multa e Juros)	0,00	0,00	2.368,89	2.000,00
1.1.2.1.01.0.1.05.00.00	Taxas de Inspeção, Controle e Fiscalização- Redes Água Interior	0,00	0,00	98.027,48	113.300,00
1.1.2.1.01.0.1.06.00.00	Multa e Juros taxas de Inspeção, Controle e Fiscalização- Redes Água Interior	0,00	0,00	14.238,31	15.000,00
1.1.2.1.50.0.0.00.00.00	Taxa de Fiscalização de Vigilância Sanitária	0,00	504,30	51.902,09	60.100,00
1.1.2.1.50.0.1.00.00.00	Taxa de Fiscalização de Vigilância Sanitária	0,00	504,30	51.902,09	60.100,00
1.1.2.2.00.0.0.00.00.00	Taxas pela Prestação de Serviços	60.541,09	69.976,02	148.806,22	1.550.000,00
1.1.2.2.01.0.0.00.00.00	Taxas pela Prestação de Serviços	60.541,09	69.976,02	148.806,22	1.550.000,00
1.1.2.2.01.0.1.00.00.00	Taxas pela Prestação de Serviços em Geral- PRINCIPAL	0,00	69.976,02	116.476,74	1.450.000,00
1.1.2.2.01.0.2.00.00.00	Taxas pela Prestação de Serviços em Geral – Multa e Juros	0,00	0,00	10.267,97	50.000,00
1.1.2.2.01.0.3.00.00.00	Taxas pela Prestação de Serviços em Geral – Dívida Ativa	0,00	0,00	10.404,63	35.000,00
1.1.2.2.01.0.4.00.00.00	Taxas pela Prestação de Serviços em Geral – Multa e Juros - Dívida Ativa	0,00	0,00	11.656,88	15.000,00
1.1.2.2.01.1.0.00.00.00	Taxas pela Prestação de Serviços	60.541,09	0,00	0,00	0,00
1.1.2.2.01.1.1.00.00.00	Taxas pela Prestação de Serviços - Principal	2.961,55	0,00	0,00	0,00
1.1.2.2.01.1.2.00.00.00	Taxas pela Prestação de Serviços - Multas e Juros	87,60	0,00	0,00	0,00
1.1.2.2.01.1.3.00.00.00	Taxas pela Prestação de Serviços - Dívida Ativa	46.432,49	0,00	0,00	0,00
1.1.2.2.01.1.4.00.00.00	Taxas pela Prestação de Serviços - Dívida Ativa - Multas e Juros	11.059,45	0,00	0,00	0,00

B 100



MUNICÍPIO DE TRÊS PASSOS - RS  
LEI ORÇAMENTÁRIA ANUAL 2025  
ANEXOS DA LEI Nº 4.320/64


Página: 4 / 35  
Data: 21/11/2024

DEMONSTRATIVO DA EVOLUÇÃO DA RECEITA (Art. 22, III da Lei nº 4.320/64 e art. 12 da Lei nº 101/2000)

Natureza da Receita	Especificação	Arrecadado			LOA		Executado
		2022	2023	2024	2025	2025	
1.1.2.8.00.0.0.00.00.00	Taxas - Específicas de Estados, DF e Municípios	2.655.117,96	0,00	0,00	0,00	0,00	0,00
1.1.2.8.01.0.0.00.00.00	Taxas de Inspeção, Controle e Fiscalização	339.080,73	0,00	0,00	0,00	0,00	0,00
1.1.2.8.01.9.0.00.00.00	Taxas de Inspeção, Controle e Fiscalização - Outras	339.080,73	0,00	0,00	0,00	0,00	0,00
1.1.2.8.01.9.1.00.00.00	Taxas de Inspeção, Controle e Fiscalização - Outras - Principal	303.337,15	0,00	0,00	0,00	0,00	0,00
1.1.2.8.01.9.1.01.00.00	Taxas pelo Exercício do Poder de Polícia	295.204,87	0,00	0,00	0,00	0,00	0,00
1.1.2.8.01.9.1.02.00.00	Taxas de Controle e Fiscalização Ambiental	8.132,28	0,00	0,00	0,00	0,00	0,00
1.1.2.8.01.9.2.00.00.00	Taxas de Inspeção, Controle e Fiscalização - Outras - Multa e Juros	31.529,44	0,00	0,00	0,00	0,00	0,00
1.1.2.8.01.9.2.01.00.00	Taxas pelo Exercício do Poder de Polícia	4.134,28	0,00	0,00	0,00	0,00	0,00
1.1.2.8.01.9.2.02.00.00	Taxas de Controle e Fiscalização Ambiental	27.395,16	0,00	0,00	0,00	0,00	0,00
1.1.2.8.01.9.3.00.00.00	Taxas de Inspeção, Controle e Fiscalização - Outras - Dívida Ativa	1.426,57	0,00	0,00	0,00	0,00	0,00
1.1.2.8.01.9.3.01.00.00	Taxas pelo Exercício do Poder de Polícia	1.424,66	0,00	0,00	0,00	0,00	0,00
1.1.2.8.01.9.3.02.00.00	Taxas de Controle e Fiscalização Ambiental	1,91	0,00	0,00	0,00	0,00	0,00
1.1.2.8.01.9.4.00.00.00	Taxas de Inspeção, Controle e Fiscalização - Outras - Dívida Ativa - Multa e Juros	2.787,57	0,00	0,00	0,00	0,00	0,00
1.1.2.8.01.9.4.01.00.00	Taxas pelo Exercício do Poder de Polícia	2.731,57	0,00	0,00	0,00	0,00	0,00
1.1.2.8.01.9.4.02.00.00	Taxas de Controle e Fiscalização Ambiental	56,00	0,00	0,00	0,00	0,00	0,00
1.1.2.8.02.0.0.00.00.00	Taxas pela Prestação de Serviços	2.316.037,23	0,00	0,00	0,00	0,00	0,00
1.1.2.8.02.9.0.00.00.00	Taxas pela Prestação de Serviços - Outras	2.316.037,23	0,00	0,00	0,00	0,00	0,00
1.1.2.8.02.9.1.00.00.00	Taxas pela Prestação de Serviços - Outras - Principal	1.509.903,90	0,00	0,00	0,00	0,00	0,00
1.1.2.8.02.9.1.01.00.00	Taxas pela Prestação de Serviços - Outras - Principal	1.509.903,90	0,00	0,00	0,00	0,00	0,00
1.1.2.8.02.9.2.00.00.00	Taxas pela Prestação de Serviços - Outras - Multas e Juros	555.887,62	0,00	0,00	0,00	0,00	0,00
1.1.2.8.02.9.2.01.00.00	Taxas pela Prestação de Serviços - Outras - Multas e Juros	555.887,62	0,00	0,00	0,00	0,00	0,00
1.1.2.8.02.9.3.00.00.00	Taxas pela Prestação de Serviços - Outras - Dívida Ativa	44.761,84	0,00	0,00	0,00	0,00	0,00
1.1.2.8.02.9.3.01.00.00	Taxas pela Prestação de Serviços - Outras - Dívida Ativa	44.761,84	0,00	0,00	0,00	0,00	0,00
1.1.2.8.02.9.4.00.00.00	Taxas pela Prestação de Serviços - Outras - Dívida Ativa - Multas e Juros	205.483,87	0,00	0,00	0,00	0,00	0,00

33





MUNICÍPIO DE TRÊS PASSOS - RS  
LEI ORÇAMENTÁRIA ANUAL 2025  
ANEXOS DA LEI Nº 4.320/64

Página: 5 / 35  
Data: 21/11/2024

DEMONSTRATIVO DA EVOLUÇÃO DA RECEITA (Art. 22, III da Lei nº 4.320/64 e art. 12 da Lei nº 101/2000)

Natureza da Receita	Especificação	Arrecadado		LOA		Executado
		2022	2023	2024	2025	
1.1.2.8.02.9.4.01.00.00	Taxas pela Prestação de Serviços - Outras - Dívida Ativa - Multas e Juros	205.483,87	0,00	0,00	0,00	0,00
1.1.3.0.00.0.0.00.00.00	Contribuição de Melhoria	29.505,12	245.929,51	153.606,91	180.841,00	0,00
1.1.3.1.00.0.0.00.00.00	Contribuição de Melhoria	0,00	245.929,51	153.606,91	180.841,00	0,00
1.1.3.1.53.0.0.00.00.00	Contribuição de Melhoria para Pavimentação e Obras Complementares	0,00	245.929,51	153.606,91	180.841,00	0,00
1.1.3.1.53.0.1.00.00.00	Contribuição de Melhoria para Pavimentação e Obras Complementares	0,00	245.929,51	153.606,91	180.841,00	0,00
1.1.3.8.00.0.0.00.00.00	Contribuição de Melhoria - Específica E/M	29.505,12	0,00	0,00	0,00	0,00
1.1.3.8.04.0.0.00.00.00	Contribuição de Melhoria para Pavimentação e Obras Complementares	29.505,12	0,00	0,00	0,00	0,00
1.1.3.8.04.1.0.00.00.00	Contribuição de Melhoria para Pavimentação e Obras Complementares	29.505,12	0,00	0,00	0,00	0,00
1.1.3.8.04.1.1.00.00.00	Contribuição de Melhoria para Pavimentação e Obras Complementares - Principal	0,00	0,00	0,00	0,00	0,00
1.1.3.8.04.1.2.00.00.00	Contribuição de Melhoria para Pavimentação e Obras Complementares - Multa e Juros	157,25	0,00	0,00	0,00	0,00
1.1.3.8.04.1.3.00.00.00	Contribuição de Melhoria para Pavimentação e Obras Complementares - Dívida Ativa	25.166,87	0,00	0,00	0,00	0,00
1.1.3.8.04.1.4.00.00.00	Contribuição de Melhoria para Pavimentação e Obras Complementares - Dívida Ativa - Multa	4.181,00	0,00	0,00	0,00	0,00
1.2.0.0.00.0.0.00.00.00	Contribuições	5.135.069,77	5.288.334,02	5.543.925,31	6.823.834,95	0,00
1.2.1.0.00.0.0.00.00.00	Contribuições Sociais	3.104.354,03	3.404.531,95	3.649.592,86	4.497.373,95	0,00
1.2.1.5.00.0.0.00.00.00	Contribuições para Regimes Próprios de Previdência e Sistema de Proteção Social	0,00	3.219.312,77	3.615.808,86	4.497.373,95	0,00
1.2.1.5.01.0.0.00.00.00	Contribuição do Servidor Civil	0,00	3.219.312,77	3.615.808,86	4.497.373,95	0,00
1.2.1.5.01.1.0.00.00.00	Contribuição do Servidor Civil Ativo	0,00	3.162.229,27	3.540.931,39	4.392.373,95	0,00
1.2.1.5.01.1.1.00.00.00	Contribuição do Servidor Civil Ativo	0,00	3.162.229,27	3.540.931,39	4.392.373,95	0,00
1.2.1.5.01.2.0.00.00.00	Contribuição do Servidor Civil Inativo	0,00	21.309,90	47.633,52	65.000,00	0,00
1.2.1.5.01.2.1.00.00.00	Contribuição do Servidor Civil Inativo	0,00	21.309,90	47.633,52	65.000,00	0,00
1.2.1.5.01.3.0.00.00.00	Contribuição do Servidor Civil - Pensionistas	0,00	35.773,60	27.243,95	40.000,00	0,00
1.2.1.5.01.3.1.00.00.00	Contribuição do Servidor Civil - Pensionistas	0,00	35.773,60	27.243,95	40.000,00	0,00
1.2.1.8.00.0.0.00.00.00	Contribuições Sociais específicas de Estados, DF, Municípios	3.104.354,03	0,00	0,00	0,00	0,00
1.2.1.8.01.0.0.00.00.00	Contribuição do Servidor Civil para o Plano de Seguridade Social - CPSSS - Específico de	3.104.354,03	0,00	0,00	0,00	0,00

13



## DEMONSTRATIVO DA EVOLUÇÃO DA RECEITA (Art. 22, III da Lei nº 4.320/64 e art. 12 da Lei nº 101/2000)

Natureza da Receita	Especificação	Arrecadado			LOA		Executado
		2022	2023	2024	2025	2025	
1.2.1.8.01.1.0.00.00.00	CPSSS do Servidor Civil Ativo	3.064.879,17	0,00	0,00	0,00	0,00	0,00
1.2.1.8.01.1.1.00.00.00	CPSSS do Servidor Civil Ativo	3.064.879,17	0,00	0,00	0,00	0,00	0,00
1.2.1.8.01.2.0.00.00.00	CPSSS do Servidor Civil Inativo	7.577,02	0,00	0,00	0,00	0,00	0,00
1.2.1.8.01.2.1.00.00.00	Contribuição Patronal dos Servidores Civis Inativos - Principal	7.577,02	0,00	0,00	0,00	0,00	0,00
1.2.1.8.01.3.0.00.00.00	CPSSS do Servidor Civil - Pensionistas	31.897,84	0,00	0,00	0,00	0,00	0,00
1.2.1.8.01.3.1.00.00.00	Contribuição Patronal dos Pensionistas Civis - Principal	31.897,84	0,00	0,00	0,00	0,00	0,00
1.2.1.9.00.0.0.00.00.00	Outras Contribuições Sociais	0,00	185.219,18	33.784,00	0,00	0,00	0,00
1.2.1.9.99.0.0.00.00.00	Demais Contribuições Sociais	0,00	185.219,18	33.784,00	0,00	0,00	0,00
1.2.1.9.99.1.0.00.00.00	Demais Contribuições Sociais Não Arrecadadas e Não Projetadas pela RFB	0,00	185.219,18	33.784,00	0,00	0,00	0,00
1.2.1.9.99.1.1.00.00.00	Demais Contribuições Sociais Não Arrecadadas e Não Projetadas pela RFB - Principal	0,00	185.219,18	33.784,00	0,00	0,00	0,00
1.2.1.9.99.1.1.01.00.00	Compensação Previdenciária à Prefeitura Municipal - Principal	0,00	185.219,18	33.784,00	0,00	0,00	0,00
1.2.2.0.00.0.0.00.00.00	Contribuições Econômicas	4.617,50	0,00	0,00	1.869,00	0,00	0,00
1.2.2.0.99.0.0.00.00.00	Outras Contribuições Econômicas	4.617,50	0,00	0,00	0,00	0,00	0,00
1.2.2.0.99.1.0.00.00.00	Outras Contribuições Econômicas	4.617,50	0,00	0,00	0,00	0,00	0,00
1.2.2.0.99.1.1.00.00.00	Outras Contribuições Econômicas - Principal	4.617,50	0,00	0,00	0,00	0,00	0,00
1.2.2.0.99.1.1.01.00.00	Contribuições ao FUMREBOM	0,00	0,00	0,00	0,00	0,00	0,00
1.2.2.0.99.1.1.02.00.00	Contribuições ao FUMDICA	4.617,50	0,00	0,00	0,00	0,00	0,00
1.2.2.0.99.1.1.04.00.00	Contribuições ao Fundo Municipal do Idoso	0,00	0,00	0,00	0,00	0,00	0,00
1.2.2.1.00.0.0.00.00.00	Contribuições Econômicas	0,00	0,00	0,00	0,00	0,00	0,00
1.2.2.1.99.0.0.00.00.00	Outras Contribuições Econômicas	0,00	0,00	0,00	1.869,00	0,00	0,00
1.2.2.1.99.1.0.00.00.00	Outras Contribuições Econômicas – Não Arrecadadas e Não Projetadas pela RFB	0,00	0,00	0,00	1.869,00	0,00	0,00
1.2.4.0.00.0.0.00.00.00	Contribuição para o Custeio do Serviço de Iluminação Pública	2.026.098,24	1.883.802,07	1.894.332,45	2.324.592,00	0,00	0,00
1.2.4.0.00.1.0.00.00.00	Contribuição para o Custeio do Serviço de Iluminação Pública	2.026.098,24	0,00	0,00	0,00	0,00	0,00
1.2.4.0.00.1.1.00.00.00	Contribuição para o Custeio do Serviço de Iluminação Pública - Principal	2.026.098,24	0,00	0,00	0,00	0,00	0,00

B m





## DEMONSTRATIVO DA EVOLUÇÃO DA RECEITA (Art. 22, III da Lei nº 4.320/64 e art. 12 da Lei nº 101/2000)

Natureza da Receita	Especificação	Arrecadado			LOA	Executado
		2022	2023	2024		
1.2.4.1.00.0.0.00.00.00	Contribuição para o Custeio do Serviço de Iluminação Pública	0,00	1.883.802,07	1.894.332,45	2.324.592,00	0,00
1.2.4.1.50.0.0.00.00.00	Contribuição para o Custeio do Serviço de Iluminação Pública	0,00	1.883.802,07	1.894.332,45	2.324.592,00	0,00
1.2.4.1.50.0.1.00.00.00	Contribuição para o Custeio do Serviço de Iluminação Pública- PRINCIPAL	0,00	1.883.802,07	1.894.332,45	2.324.592,00	0,00
1.3.0.0.00.0.0.00.00.00	Receita Patrimonial	8.349.210,10	8.530.289,55	9.518.382,43	6.888.242,35	0,00
1.3.1.0.00.0.0.00.00.00	Exploração do Patrimônio Imobiliário do Estado	6.791,22	0,00	0,00	1.000,00	0,00
1.3.1.0.01.0.0.00.00.00	Aluguéis, Arrendamentos, Foros, Laudêmos, Tarifas de Ocupação	6.791,22	0,00	0,00	0,00	0,00
1.3.1.0.01.1.0.00.00.00	Aluguéis e Arrendamentos	6.558,42	0,00	0,00	0,00	0,00
1.3.1.0.01.1.1.00.00.00	Aluguéis e Arrendamentos - Principal	6.535,20	0,00	0,00	0,00	0,00
1.3.1.0.01.1.2.00.00.00	Aluguéis e Arrendamentos - Multas e Juros	23,22	0,00	0,00	0,00	0,00
1.3.1.0.01.2.0.00.00.00	Foros, Laudêmos e Tarifas de Ocupação	232,80	0,00	0,00	0,00	0,00
1.3.1.0.01.2.1.00.00.00	Foros, Laudêmos e Tarifas de Ocupação - Principal	232,80	0,00	0,00	0,00	0,00
1.3.1.1.00.0.0.00.00.00	Exploração do Patrimônio Imobiliário do Estado	0,00	0,00	0,00	1.000,00	0,00
1.3.1.1.02.0.0.00.00.00	Concessão, Permissão, Autorização ou Cessão do Direito de Uso de Bens Imóveis Públicos	0,00	0,00	0,00	1.000,00	0,00
1.3.1.1.02.0.1.00.00.00	Concessão, Permissão, Autorização ou Cessão do Direito de Uso de Bens Imóveis Públicos	0,00	0,00	0,00	1.000,00	0,00
1.3.2.0.00.0.0.00.00.00	Valores Mobiliários	8.342.418,88	6.905.289,55	5.518.382,43	6.887.242,35	0,00
1.3.2.1.00.0.0.00.00.00	Juros e Correções Monetárias	8.342.418,88	6.905.289,55	5.518.382,43	6.887.242,35	0,00
1.3.2.1.00.1.0.00.00.00	Remuneração de Depósitos Bancários	4.182.095,29	0,00	0,00	0,00	0,00
1.3.2.1.00.1.1.00.00.00	Remuneração de Depósitos Bancários - Principal	4.182.095,29	0,00	0,00	0,00	0,00
1.3.2.1.00.1.1.01.00.00	Remuneração de Depósitos Bancários de Recursos Vinculados	1.202.453,30	0,00	0,00	0,00	0,00
1.3.2.1.00.1.1.01.02.00	Remuneração de Depósitos Bancários de Recursos Vinculados - FUNDEB - Principal	225.112,52	0,00	0,00	0,00	0,00
1.3.2.1.00.1.1.01.03.00	Remuneração de Depósitos Bancários de Recursos Vinculados - Fundo de Saúde - Principal	439.059,66	0,00	0,00	0,00	0,00
1.3.2.1.00.1.1.01.03.01	Rec. Rend. PIES - Atenção Básica Estado 4011	31.084,13	0,00	0,00	0,00	0,00
1.3.2.1.00.1.1.01.03.02	Rec. Rend. Oficinas Terapêuticas - Atenção Básica Estado 4011	1.191,75	0,00	0,00	0,00	0,00
1.3.2.1.00.1.1.01.03.03	Rec. Rend. Farmácia Básica - Assist. Farm. Estado 4050	8.955,44	0,00	0,00	0,00	0,00

3



## DEMONSTRATIVO DA EVOLUÇÃO DA RECEITA (Art. 22, III da Lei nº 4.320/64 e art. 12 da Lei nº 101/2000)

Natureza da Receita	Especificação	Arrecadado			LOA		Executado
		2022	2023	2024	2025	2025	
1.3.2.1.00.1.1.01.03.04	Rec. Rend. Farm. Basica Sist. Prisional - Estado - 4050	43,28	0,00	0,00	0,00	0,00	0,00
1.3.2.1.00.1.1.01.03.05	Rec. Rend. Fraldas e outros Insumos - Assist. Farm. Estado 4050	1.174,43	0,00	0,00	0,00	0,00	0,00
1.3.2.1.00.1.1.01.03.06	Rec. Rend. ESF Prisional - Atenção Básica Estado 4090	2.028,76	0,00	0,00	0,00	0,00	0,00
1.3.2.1.00.1.1.01.03.07	Rec. Rend. Incentivo Combate ao Racismo 4090	1.712,57	0,00	0,00	0,00	0,00	0,00
1.3.2.1.00.1.1.01.03.08	Rec. Rend. PSF - Atenção Básica Estado 4090	26.140,06	0,00	0,00	0,00	0,00	0,00
1.3.2.1.00.1.1.01.03.09	Rec. Rend. Lab. Reg. Próteses Dentárias - MAC Estado 4111	329,73	0,00	0,00	0,00	0,00	0,00
1.3.2.1.00.1.1.01.03.11	Rec. Rend. SAMU - MAC Estado 4170	36.092,85	0,00	0,00	0,00	0,00	0,00
1.3.2.1.00.1.1.01.03.12	Rec. Rend. UPA - MAC Estado 4170	50.346,53	0,00	0,00	0,00	0,00	0,00
1.3.2.1.00.1.1.01.03.14	Rec. Rend. Vig. Epidemiológica - Dengue no Verão - Estado 4190	1.528,78	0,00	0,00	0,00	0,00	0,00
1.3.2.1.00.1.1.01.03.15	Rec. Rend. Equipamentos UBS Centro 4273	470,20	0,00	0,00	0,00	0,00	0,00
1.3.2.1.00.1.1.01.03.18	Rec. Rend. Piso de Atenção Básica Variável - PABV - CUSTEIO 4500	114.661,58	0,00	0,00	0,00	0,00	0,00
1.3.2.1.00.1.1.01.03.25	Rec. Rend., Limite Financeiro Federal - MAC	39.174,19	0,00	0,00	0,00	0,00	0,00
1.3.2.1.00.1.1.01.03.28	Rec. Rend. Const. UPA Federal 4505	14.750,64	0,00	0,00	0,00	0,00	0,00
1.3.2.1.00.1.1.01.03.30	Rec. Rend. Incentivo Fin. p/Vigilância em Saúde	9.617,25	0,00	0,00	0,00	0,00	0,00
1.3.2.1.00.1.1.01.03.34	Rec. Rend. Promoção da Assist. Farmacêutica e Insum. Estratégicos na Atenção Básica em	19.694,75	0,00	0,00	0,00	0,00	0,00
1.3.2.1.00.1.1.01.03.41	Rec. Rend. CAPS - Centro de Atenção Psicossocial - Estado 4220	76,38	0,00	0,00	0,00	0,00	0,00
1.3.2.1.00.1.1.01.03.46	Rec. Rend. Incremento Temporário PAB - Emenda Parlamentar - CUSTEIO 4500	0,00	0,00	0,00	0,00	0,00	0,00
1.3.2.1.00.1.1.01.03.65	Rec. Rend. Coronavírus - COVID-19 - MAC	21.535,65	0,00	0,00	0,00	0,00	0,00
1.3.2.1.00.1.1.01.03.66	Rec. Rend. - COVID-19 - Portarias 1857/2358/2222/2405/3008/2994	0,00	0,00	0,00	0,00	0,00	0,00
1.3.2.1.00.1.1.01.03.69	Rec. Rend. Incentivo de capital estruturação Assistência Odontológica - COVID-19 - Port.	32.174,24	0,00	0,00	0,00	0,00	0,00
1.3.2.1.00.1.1.01.03.70	Rec. Rend. Emenda Parlamentar Equip. Hospital Caridade	18.297,86	0,00	0,00	0,00	0,00	0,00
1.3.2.1.00.1.1.01.03.72	Rendimentos PIAPS Bem Cuidar - Componente Qualificação da APS / RBC -RS	1.715,28	0,00	0,00	0,00	0,00	0,00
1.3.2.1.00.1.1.01.03.73	Rendimentos PIAPS - Componente Sócio demográfico	5.230,48	0,00	0,00	0,00	0,00	0,00
1.3.2.1.00.1.1.01.03.74	Rendimentos Apoio a Rede Hospitalar 4230	584,26	0,00	0,00	0,00	0,00	0,00

B M





MUNICIPIO DE TRÊS PASSOS - RS  
LEI ORÇAMENTÁRIA ANUAL 2025  
ANEXOS DA LEI Nº 4.320/64

Página: 9 / 35  
Data: 21/11/2024

DEMONSTRATIVO DA EVOLUÇÃO DA RECEITA (Art. 22, III da Lei nº 4.320/64 e art. 12 da Lei nº 101/2000)

Natureza da Receita	Especificação	Arrecadado			LOA	Executado
		2022	2023	2024		
1.3.2.1.00.1.1.01.03.75	Rend. Transf. Equip. Odontológicos - Rede Bem Cuidar - Prog. Avançar na Saúde	448,59	0,00	0,00	0,00	0,00
1.3.2.1.00.1.1.01.04.00	Remuneração de Depósitos Bancários de Recursos Vinculados - Manutenção e	42.068,80	0,00	0,00	0,00	0,00
1.3.2.1.00.1.1.01.05.00	Remuneração de Depósitos Bancários de Recursos Vinculados - Ações e Serviços Públicos	76.097,25	0,00	0,00	0,00	0,00
1.3.2.1.00.1.1.01.06.00	Remuneração de Depósitos Bancários de Recursos Vinculados - Contribuição de Intervenção	10.545,81	0,00	0,00	0,00	0,00
1.3.2.1.00.1.1.01.07.00	Remuneração de Depósitos Bancários de Recursos Vinculados - Fundo Nacional de	16.829,97	0,00	0,00	0,00	0,00
1.3.2.1.00.1.1.01.07.01	Rec. Rend. Piso Básico Variável - SCFV 1032	2.804,06	0,00	0,00	0,00	0,00
1.3.2.1.00.1.1.01.07.02	Rec. Rend. Piso de Alto Complexidade I 1033	67,38	0,00	0,00	0,00	0,00
1.3.2.1.00.1.1.01.07.03	Rec. Rend. Piso de Trans. De Média Complexidade 1034	944,23	0,00	0,00	0,00	0,00
1.3.2.1.00.1.1.01.07.04	Rec. Rend. Piso Fixo Média Comp. PAEFI 1078	459,46	0,00	0,00	0,00	0,00
1.3.2.1.00.1.1.01.07.05	Rec. Rend. Índ. De Gestão Desc. IGDBF 1080	3.119,36	0,00	0,00	0,00	0,00
1.3.2.1.00.1.1.01.07.06	Rec. Rend. Piso Fixo Média Comp. MSE 2007	631,26	0,00	0,00	0,00	0,00
1.3.2.1.00.1.1.01.07.07	Rec. Rend. Piso Básico Fixo PAIF 2014	727,05	0,00	0,00	0,00	0,00
1.3.2.1.00.1.1.01.07.09	Rec. Rend. Índ. De Gestão Desc. IGDSUAS 2084	747,89	0,00	0,00	0,00	0,00
1.3.2.1.00.1.1.01.07.10	Rec. Rend. Serviço de Acolhimento de Menores 2085	170,66	0,00	0,00	0,00	0,00
1.3.2.1.00.1.1.01.07.11	Rec. Rend. Fundo Mun. Assist. Social 2081	5.023,56	0,00	0,00	0,00	0,00
1.3.2.1.00.1.1.01.07.16	BCP Benefício Prestação Continuada 2105	107,71	0,00	0,00	0,00	0,00
1.3.2.1.00.1.1.01.07.17	Rec. Rend. FEAS 2019 - CRAS	1.422,61	0,00	0,00	0,00	0,00
1.3.2.1.00.1.1.01.07.18	Rend. PSE - Pgto Extraordinário aos Municípios - Port. MC 751-2022 - SUAS	604,74	0,00	0,00	0,00	0,00
1.3.2.1.00.1.1.01.08.00	Remuneração de Depósitos Bancários de Recursos Vinculados - Fundo Nacional de	101.498,49	0,00	0,00	0,00	0,00
1.3.2.1.00.1.1.01.08.01	Rec. Rend. Salário Educação 1062	73.755,04	0,00	0,00	0,00	0,00
1.3.2.1.00.1.1.01.08.02	Rec. Rend. PNATE - Transp. Escolar 1050	4.328,15	0,00	0,00	0,00	0,00
1.3.2.1.00.1.1.01.08.03	Rec. Rend. PNAE - Merenda Escolar 1002	15.329,65	0,00	0,00	0,00	0,00
1.3.2.1.00.1.1.01.08.04	Rec. Rend. Manut. Ed. Infantil (Brasil Carinhoso) 2040	0,04	0,00	0,00	0,00	0,00
1.3.2.1.00.1.1.01.08.05	Rec. Rend. Transf. Termo Compromisso 32745/14 - Escola São José 2067	7.621,13	0,00	0,00	0,00	0,00

13 / 35



MUNICÍPIO DE TRÊS PASSOS - RS  
LEI ORÇAMENTÁRIA ANUAL 2025  
ANEXOS DA LEI Nº 4.320/64


Página: 10 / 35  
Data: 21/11/2024

DEMONSTRATIVO DA EVOLUÇÃO DA RECEITA (Art. 22, III da Lei nº 4.320/64 e art. 12 da Lei nº 101/2000)

Natureza da Receita	Especificação	Arrecadado			LOA	Executado
		2022	2023	2024		
1.3.2.1.00.1.1.01.08.06	Rend. Transf. PAR - FNDE Caminho da Escola	464,48	0,00	0,00	0,00	0,00
1.3.2.1.00.1.1.01.99.00	Remuneração de Outros Depósitos Bancários de Recursos Vinculados - Principal	291.240,80	0,00	0,00	0,00	0,00
1.3.2.1.00.1.1.01.99.01	Rec. Rend. Iluminação Pública 1060	20.491,71	0,00	0,00	0,00	0,00
1.3.2.1.00.1.1.01.99.02	Rec. Rend. Transf Conv PEATE/RS	13.162,18	0,00	0,00	0,00	0,00
1.3.2.1.00.1.1.01.99.03	Rec. Rend. FUNDICA 1063	16.350,64	0,00	0,00	0,00	0,00
1.3.2.1.00.1.1.01.99.05	Rec. Rend. Fundo Municipal do Idoso 2082	9.823,02	0,00	0,00	0,00	0,00
1.3.2.1.00.1.1.01.99.06	Rec. Rend. Multas de Transito 1097	1.360,12	0,00	0,00	0,00	0,00
1.3.2.1.00.1.1.01.99.08	Rend. Termo de Convênio FPE 690/2022 - Projeto Melhores Amigos	2.624,90	0,00	0,00	0,00	0,00
1.3.2.1.00.1.1.01.99.14	Rec. Rend. FUNDEMA 2083	14.845,58	0,00	0,00	0,00	0,00
1.3.2.1.00.1.1.01.99.22	Rec. Rend. Fundo Municipal de Habitação de Interesse Social	13.083,90	0,00	0,00	0,00	0,00
1.3.2.1.00.1.1.01.99.34	Rec. Rendimentos Doações para o Município - COVID-19 - PF	0,43	0,00	0,00	0,00	0,00
1.3.2.1.00.1.1.01.99.42	Rec. Rend. Lei Kandir - LC 176/2020 - PLP 133/2020 Compensação da União	40.743,66	0,00	0,00	0,00	0,00
1.3.2.1.00.1.1.01.99.44	Rec. Rend. Alienação de Bens Educação	0,00	0,00	0,00	0,00	0,00
1.3.2.1.00.1.1.01.99.45	Rec. Rend. Alienação de Bens Saúde	0,00	0,00	0,00	0,00	0,00
1.3.2.1.00.1.1.01.99.46	Rec. Rend -Cons. Popular 2018/2019 - Aquisição Veículo Leve SMS - 4292	3.299,88	0,00	0,00	0,00	0,00
1.3.2.1.00.1.1.01.99.48	Rec. Rendimentos FUMREBOM 2078	3.667,10	0,00	0,00	0,00	0,00
1.3.2.1.00.1.1.01.99.49	Rec. Rendimentos FAPER 2079	40.758,00	0,00	0,00	0,00	0,00
1.3.2.1.00.1.1.01.99.50	Rec. Rendimentos Consulta Popular 2019 - Apoio a Cadeia Produtiva do Leite	987,97	0,00	0,00	0,00	0,00
1.3.2.1.00.1.1.01.99.51	Rend. Contrato Repasse 886704/2019/MC/Caixa - Quadra Sulsera	5.217,79	0,00	0,00	0,00	0,00
1.3.2.1.00.1.1.01.99.52	Rend. Contrato Repasse 899381/2020/MC/Cidadania - Quadra Dona Vanda	5.205,83	0,00	0,00	0,00	0,00
1.3.2.1.00.1.1.01.99.55	Rec. Rendimentos Convênio FPE 193/2022 - Ampliação de Pavilhão no Parque de	21.156,76	0,00	0,00	0,00	0,00
1.3.2.1.00.1.1.01.99.56	Rec. Rendimentos Pavimentar RS	65.510,03	0,00	0,00	0,00	0,00
1.3.2.1.00.1.1.01.99.57	Rend, Transf. Emenda Impositiva Especial - Bosque Villa Real	12.926,46	0,00	0,00	0,00	0,00
1.3.2.1.00.1.1.01.99.58	Rend, Transf. Estado Proteção Básica CRAS	24,84	0,00	0,00	0,00	0,00

BW





MUNICÍPIO DE TRÊS PASSOS - RS  
LEI ORÇAMENTÁRIA ANUAL 2025  
ANEXOS DA LEI Nº 4.320/64

Página: 11 / 35  
Data: 21/11/2024

DEMONSTRATIVO DA EVOLUÇÃO DA RECEITA (Art. 22, III da Lei nº 4.320/64 e art. 12 da Lei nº 101/2000)

Natureza da Receita	Especificação	Arrecadado			LOA		Executado
		2022	2023	2024	2025	2025	
1.3.2.1.00.1.1.02.00.00	Remuneração de Depósitos de Recursos Não Vinculados - Principal	2.979.641,99	0,00	0,00	0,00	0,00	0,00
1.3.2.1.00.1.1.02.99.00	Remuneração de Outros Depósitos Bancários de Recursos Não Vinculados - Principal	2.979.641,99	0,00	0,00	0,00	0,00	0,00
1.3.2.1.00.4.0.00.00.00	Remuneração dos Recursos do Regime Próprio de Previdência Social - RPPS	4.160.323,59	0,00	0,00	0,00	0,00	0,00
1.3.2.1.00.4.1.00.00.00	Remuneração dos Recursos do Regime Próprio de Previdência Social - RPPS - Principal	4.160.323,59	0,00	0,00	0,00	0,00	0,00
1.3.2.1.01.0.0.00.00.00	Remuneração de Depósitos Bancários	0,00	4.303.190,32	3.164.738,40	4.248.000,00	0,00	0,00
1.3.2.1.01.0.1.00.00.00	Remuneração de Depósitos Bancários - Principal	0,00	4.303.190,32	3.164.738,40	4.248.000,00	0,00	0,00
1.3.2.1.01.0.1.01.00.00	Remuneração de Depósitos de Recursos Vinculados - Principal	0,00	1.485.631,16	1.257.006,07	1.625.000,00	0,00	0,00
1.3.2.1.01.0.1.01.02.00	Remuneração de Depósitos Bancários de Recursos Vinculados - FUNDEB - Principal	0,00	117.961,73	249.606,72	250.000,00	0,00	0,00
1.3.2.1.01.0.1.01.03.00	Remuneração de Depósitos Bancários de Recursos Vinculados - Fundo de Saúde - Principal	0,00	422.799,50	260.063,03	335.000,00	0,00	0,00
1.3.2.1.01.0.1.01.04.00	Remuneração de Depósitos Bancários de Recursos Vinculados - Manutenção e	0,00	36.174,68	28.941,06	40.000,00	0,00	0,00
1.3.2.1.01.0.1.01.05.00	Remuneração de Depósitos Bancários de Recursos Vinculados - Ações e Serviços Públicos	0,00	69.487,86	1.636,72	15.000,00	0,00	0,00
1.3.2.1.01.0.1.01.06.00	Remuneração de Depósitos Bancários de Recursos Vinculados - Contribuição de Intervenção	0,00	12.599,06	9.935,91	15.000,00	0,00	0,00
1.3.2.1.01.0.1.01.07.00	Remuneração de Depósitos Bancários de Recursos Vinculados - Fundo Nacional de	0,00	18.627,55	9.418,26	20.000,00	0,00	0,00
1.3.2.1.01.0.1.01.08.00	Remuneração de Depósitos Bancários de Recursos Vinculados - Fundo Nacional de	0,00	78.179,00	83.822,60	100.000,00	0,00	0,00
1.3.2.1.01.0.1.01.99.00	Remuneração de Outros Depósitos Bancários de Recursos Vinculados - Principal	0,00	729.801,78	613.581,77	850.000,00	0,00	0,00
1.3.2.1.01.0.1.02.00.00	Remuneração de Depósitos de Recursos Não Vinculados - Principal	0,00	2.817.559,16	1.907.732,33	2.623.000,00	0,00	0,00
1.3.2.1.01.0.1.02.99.00	Remuneração de Outros Depósitos Bancários de Recursos Não Vinculados - Principal	0,00	2.817.559,16	1.907.732,33	2.623.000,00	0,00	0,00
1.3.2.1.04.0.0.00.00.00	Remuneração dos Recursos do Regime Próprio de Previdência Social - RPPS	0,00	2.602.099,23	2.353.644,03	2.639.242,35	0,00	0,00
1.3.2.1.04.0.1.00.00.00	Remuneração dos Recursos do Regime Próprio de Previdência Social - RPPS	0,00	2.602.099,23	2.353.644,03	2.639.242,35	0,00	0,00
1.3.3.0.0.0.0.00.00.00	Delegação de Serviços Públicos Mediante Concessão, Permissão, Autorização ou Licença	0,00	0,00	4.000.000,00	0,00	0,00	0,00
1.3.3.9.00.0.0.00.00.00	Demais Delegações de Serviços Públicos	0,00	0,00	4.000.000,00	0,00	0,00	0,00
1.3.3.9.99.0.0.00.00.00	Outras Delegações de Serviços Públicos	0,00	0,00	4.000.000,00	0,00	0,00	0,00
1.3.3.9.99.0.1.00.00.00	Receita Contrapartida Exploração dos Serviços decorrentes Extensão Contrato - CORSAN	0,00	0,00	4.000.000,00	0,00	0,00	0,00
1.3.6.0.00.0.0.00.00.00	Cessão de Direitos	0,00	1.625.000,00	0,00	0,00	0,00	0,00

13 M



## DEMONSTRATIVO DA EVOLUÇÃO DA RECEITA (Art. 22, III da Lei nº 4.320/64 e art. 12 da Lei nº 101/2000)

Natureza da Receita	Especificação	Arrecadado			LOA	Executado
		2022	2023	2024		
1.3.6.1.00.0.0.00.00.00	Cessão de Direitos	0,00	1.625.000,00	0,00	0,00	0,00
1.3.6.1.01.0.0.00.00.00	Cessão do Direito de Operacionalização de Pagamentos	0,00	1.625.000,00	0,00	0,00	0,00
1.3.6.1.01.1.0.00.00.00	Cessão do Direito de Operacionalização de Pagamentos - Poderes Executivo e Legislativo	0,00	1.625.000,00	0,00	0,00	0,00
1.3.6.1.01.1.1.00.00.00	Cessão do Direito de Operacionalização de Pagamentos - Poderes Executivo e Legislativo	0,00	1.625.000,00	0,00	0,00	0,00
1.3.6.1.01.1.1.01.00.00	Cessão de Direito de Operacionalização de Pagamentos - (Folha Executiva)	0,00	1.210.137,50	0,00	0,00	0,00
1.3.6.1.01.1.1.02.00.00	Cessão do Direito de Operacionalização de Pagamentos (Folha INST. PREV)	0,00	414.862,50	0,00	0,00	0,00
1.6.0.0.00.0.0.00.00.00	Receita de Serviços	97.694,54	562.333,44	28.259,81	32.500,00	0,00
1.6.1.0.00.0.0.00.00.00	Serviços Administrativos e Comerciais Gerais	28.077,21	534.367,65	9.231,60	9.500,00	0,00
1.6.1.0.02.0.0.00.00.00	Inscrição em Concursos e Processos Seletivos	28.077,21	0,00	0,00	0,00	0,00
1.6.1.0.02.1.0.00.00.00	Inscrição em Concursos e Processos Seletivos	28.077,21	0,00	0,00	0,00	0,00
1.6.1.0.02.1.1.00.00.00	Inscrição em Concursos e Processos Seletivos - Principal	28.077,21	0,00	0,00	0,00	0,00
1.6.1.0.02.1.1.01.00.00	Inscrição em Concursos e Processos Seletivos - Principal	28.077,21	0,00	0,00	0,00	0,00
1.6.1.1.00.0.0.00.00.00	Serviços Administrativos e Comerciais Gerais	0,00	534.367,65	9.231,60	9.500,00	0,00
1.6.1.1.02.0.0.00.00.00	Inscrição em Concursos e Processos Seletivos	0,00	534.367,65	9.231,60	9.500,00	0,00
1.6.1.1.02.0.1.00.00.00	Inscrição em Concursos e Processos Seletivos	0,00	534.367,65	9.231,60	9.500,00	0,00
1.6.9.0.00.0.0.00.00.00	Outros Serviços	69.617,33	27.965,79	19.028,21	23.000,00	0,00
1.6.9.0.99.0.0.00.00.00	Outros Serviços	69.617,33	0,00	0,00	0,00	0,00
1.6.9.0.99.1.0.00.00.00	Outros Serviços	69.617,33	0,00	0,00	0,00	0,00
1.6.9.0.99.1.1.00.00.00	Outros Serviços - Principal	54.447,68	0,00	0,00	0,00	0,00
1.6.9.0.99.1.1.01.00.00	Serviços Postais - Corresp. Postos Correios	43.082,08	0,00	0,00	0,00	0,00
1.6.9.0.99.1.1.02.00.00	Serviços Maquinas Agricultura	11.365,60	0,00	0,00	0,00	0,00
1.6.9.0.99.1.2.00.00.00	Outros Serviços - Multas e Juros	334,63	0,00	0,00	0,00	0,00
1.6.9.0.99.1.3.00.00.00	Outros Serviços - Dívida Ativa	64,80	0,00	0,00	0,00	0,00
1.6.9.0.99.1.4.00.00.00	Outros Serviços - Dívida Ativa - Multas e Juros	14.770,22	0,00	0,00	0,00	0,00

Bm






MUNICÍPIO DE TRÊS PASSOS - RS  
LEI ORÇAMENTÁRIA ANUAL 2025  
ANEXOS DA LEI Nº 4.320/64

Página: 13 / 35  
Data: 21/11/2024

DEMONSTRATIVO DA EVOLUÇÃO DA RECEITA (Art. 22, III da Lei nº 4.320/64 e art. 12 da Lei nº 101/2000)

Natureza da Receita	Especificação	Arrecadado		LOA	Executado
		2022	2023	2024	2025
1.6.9.9.00.0.0.00.00.00	Outros Serviços	0,00	27.965,79	19.028,21	23.000,00
1.6.9.9.99.0.0.00.00.00	Outros Serviços	0,00	27.965,79	19.028,21	23.000,00
1.6.9.9.99.0.1.00.00.00	Outros Serviços - Principal	0,00	27.965,79	15.692,33	20.000,00
1.6.9.9.99.0.3.00.00.00	Outros Serviços D.A.	0,00	0,00	742,72	1.000,00
1.6.9.9.99.0.4.00.00.00	Outros Serviços - Multas Juros D.A.	0,00	0,00	2.593,16	2.000,00
1.7.0.0.00.0.0.00.00.00	Transferências Correntes	82.641.721,76	88.967.409,29	91.853.020,63	108.678.514,40
1.7.1.0.00.0.0.00.00.00	Transferências da União e de suas Entidades	35.586.812,68	39.175.121,04	38.155.201,27	46.951.358,60
1.7.1.1.00.0.0.00.00.00	Transferências Decorrentes de Participação na Receita da União	0,00	27.791.034,86	27.155.127,64	35.188.254,60
1.7.1.1.1.00.0.0.00.00.00	Cota-Parte do Fundo de Participação dos Municípios - FPM	0,00	27.763.879,90	27.126.768,92	35.151.035,20
1.7.1.1.1.1.00.00.00.00	Cota-Parte do Fundo de Participação dos Municípios - Cota Mensal	0,00	24.708.308,21	25.005.480,40	31.317.504,20
1.7.1.1.1.1.1.00.00.00.00	Cota-Parte do Fundo de Participação dos Municípios - Cota Mensal	0,00	24.708.308,21	25.005.480,40	31.317.504,20
1.7.1.1.1.1.2.0.00.00.00.00	Cota-Parte do Fundo de Participação dos Municípios - Cotas Extraordinárias	0,00	3.055.571,69	2.121.288,52	3.833.531,00
1.7.1.1.1.1.2.1.00.00.00.00	Cota-Parte do Fundo de Participação dos Municípios - Cotas Extraordinárias	0,00	3.055.571,69	2.121.288,52	3.833.531,00
1.7.1.1.1.1.2.2.0.00.00.00.00	Cota-Parte do Imposto Sobre a Propriedade Territorial Rural	0,00	27.154,96	28.045,40	37.219,40
1.7.1.1.1.1.2.3.0.00.00.00.00	Cota-Parte do Imposto Sobre a Propriedade Territorial Rural	0,00	27.154,96	28.045,40	37.219,40
1.7.1.1.1.1.2.4.0.00.00.00.00	Repasse da União para Foros, Laudêmio e Tarifas de Ocupação	0,00	0,00	313,32	0,00
1.7.1.1.1.1.2.5.0.00.00.00.00	Repasse da União para Foros, Laudêmio e Tarifas de Ocupação	0,00	0,00	313,32	0,00
1.7.1.2.00.0.0.00.00.00.00	Transferências das Compensações Financeiras pela Exploração de Recursos Naturais	0,00	659.653,02	591.500,20	861.450,00
1.7.1.2.51.0.0.00.00.00.00	Cota-parte da Compensação Financeira pela Exploração de Recursos Minerais - CFEM	0,00	599,65	873,62	1.500,00
1.7.1.2.51.0.1.00.00.00.00	Cota-Parte Compensação Financeira pela Exploração de Recursos Minerais - CFEM	0,00	599,65	873,62	1.500,00
1.7.1.2.52.0.0.00.00.00.00	Cota-parte da Compensação Financeira pela Produção de Petróleo	0,00	659.053,37	590.626,58	859.950,00
1.7.1.2.52.0.4.00.00.00.00	Cota-Parte do Fundo Especial do Petróleo - FEP	0,00	659.053,37	590.626,58	859.950,00
1.7.1.2.52.4.1.00.00.00.00	Cota-Parte do Fundo Especial do Petróleo - FEP	0,00	659.053,37	590.626,58	859.950,00
1.7.1.3.00.0.0.00.00.00.00	Transferências de Recursos do Sistema Único de Saúde - SUS	0,00	6.149.034,69	7.234.774,34	7.150.114,00

BSM



MUNICÍPIO DE TRÊS PASSOS - RS  
LEI ORÇAMENTÁRIA ANUAL 2025  
ANEXOS DA LEI Nº 4.320/64

Página: 14 / 35  
Data: 21/11/2024

DEMONSTRATIVO DA EVOLUÇÃO DA RECEITA (Art. 22, III da Lei nº 4.320/64 e art. 12 da Lei nº 101/2000)

Natureza da Receita	Especificação	Arrecadado			LOA	Executado
		2022	2023	2024		
1.7.1.3.50.0.0.00.00.00	Transferências de Recursos do Sistema Único de Saúde – SUS – Repasses Fundo a Fundo -	0,00	5.036.370,69	5.805.830,34	5.555.901,00	0,00
1.7.1.3.50.1.0.00.00.00	Transferências de Recursos do Bloco de Manutenção das Ações e Serviços Públicos de	0,00	3.719.140,48	4.416.078,48	3.922.750,00	0,00
1.7.1.3.50.1.1.00.00.00	Transferências de Recursos do Bloco de Manutenção das Ações e Serviços Públicos de	0,00	3.719.140,48	4.416.078,48	3.922.750,00	0,00
1.7.1.3.50.2.0.00.00.00	Transferências de Recursos do Bloco de Manutenção das Ações e Serviços Públicos de	0,00	817.561,10	904.180,20	1.024.850,00	0,00
1.7.1.3.50.2.1.00.00.00	Transferências de Recursos do Bloco de Manutenção das Ações e Serviços Públicos de	0,00	817.561,10	904.180,20	1.024.850,00	0,00
1.7.1.3.50.3.0.00.00.00	Transferências de Recursos do Bloco de Manutenção das Ações e Serviços Públicos de	0,00	327.479,61	275.781,70	375.854,00	0,00
1.7.1.3.50.3.1.00.00.00	Transferências de Recursos do Bloco de Manutenção das Ações e Serviços Públicos de	0,00	327.479,61	275.781,70	375.854,00	0,00
1.7.1.3.50.4.0.00.00.00	Transferências de Recursos do Bloco de Manutenção das Ações e Serviços Públicos de	0,00	147.162,21	181.924,52	189.019,00	0,00
1.7.1.3.50.4.1.00.00.00	Transferências de Recursos do Bloco de Manutenção das Ações e Serviços Públicos de	0,00	147.162,21	181.924,52	189.019,00	0,00
1.7.1.3.50.5.0.00.00.00	Transferências de Recursos do Bloco de Manutenção das Ações e Serviços Públicos de	0,00	25.027,29	27.865,44	43.428,00	0,00
1.7.1.3.50.5.1.00.00.00	Transferências de Recursos do Bloco de Manutenção das Ações e Serviços Públicos de	0,00	25.027,29	27.865,44	43.428,00	0,00
1.7.1.3.50.5.1.02.00.00	Transf. Recursos Assist. Financ. União Piso Enfermagem	0,00	25.027,29	27.865,44	43.428,00	0,00
1.7.1.3.51.0.0.00.00.00	Transferências de Recursos do Sistema Único de Saúde – SUS - Repasses Fundo a Fundo -	0,00	1.112.664,00	1.428.944,00	1.594.213,00	0,00
1.7.1.3.51.1.0.00.00.00	Transferências de Recursos do Bloco de Estruturação da Rede de Serviços Públicos de	0,00	1.112.664,00	1.428.944,00	1.594.213,00	0,00
1.7.1.3.51.1.1.00.00.00	Transferências de Recursos do Bloco de Estruturação da Rede de Serviços Públicos de	0,00	1.112.664,00	1.428.944,00	1.594.213,00	0,00
1.7.1.4.00.0.0.00.00.00	Transferências de Recursos do Fundo Nacional do Desenvolvimento da Educação - FNDE	0,00	2.585.230,02	2.494.439,13	2.995.540,00	0,00
1.7.1.4.50.0.0.00.00.00	Transferências do Salário-Educação	0,00	1.745.011,98	1.544.814,63	1.820.540,00	0,00
1.7.1.4.50.0.1.00.00.00	Transferências do Salário-Educação	0,00	1.745.011,98	1.544.814,63	1.820.540,00	0,00
1.7.1.4.52.0.0.00.00.00	Transferências referentes ao Programa Nacional de Alimentação Escolar – PNAE	0,00	553.451,60	656.216,00	800.000,00	0,00
1.7.1.4.52.0.1.00.00.00	Transferências referentes ao Programa Nacional de Alimentação Escolar – PNAE	0,00	553.451,60	656.216,00	800.000,00	0,00
1.7.1.4.53.0.0.00.00.00	Transferências referentes ao Programa Nacional de Apoio ao Transporte do Escolar – PNATE	0,00	128.319,24	134.961,30	215.000,00	0,00
1.7.1.4.53.0.1.00.00.00	Transferências referentes ao Programa Nacional de Apoio ao Transporte do Escolar – PNATE	0,00	128.319,24	134.961,30	215.000,00	0,00
1.7.1.4.99.0.0.00.00.00	Outras Transferências Diretas do Fundo Nacional do Desenvolvimento da Educação - FNDE	0,00	158.447,20	158.447,20	160.000,00	0,00
1.7.1.4.99.0.1.00.00.00	Repasse Atendimento Escola Tempo Integral - ETI 2023	0,00	158.447,20	158.447,20	160.000,00	0,00

BS






MUNICÍPIO DE TRÊS PASSOS - RS  
LEI ORÇAMENTÁRIA ANUAL 2025  
ANEXOS DA LEI Nº 4.320/64

Página: 15 / 35  
Data: 21/11/2024

DEMONSTRATIVO DA EVOLUÇÃO DA RECEITA (Art. 22, III da Lei nº 4.320/64 e art. 12 da Lei nº 101/2000)

Natureza da Receita	Especificação	Arrecadado		LOA	
		2022	2023	2024	2025
1.7.1.6.00.0.0.00.00.00	Transferências de Recursos do Fundo Nacional de Assistência Social – FNAS	0,00	408.087,90	337.396,58	381.000,00
1.7.1.6.50.0.0.00.00.00	Transferências de Recursos do Fundo Nacional de Assistência Social – FNAS	0,00	408.087,90	337.396,58	381.000,00
1.7.1.6.50.0.1.00.00.00	Transferências de Recursos do Fundo Nacional de Assistência Social – FNAS	0,00	408.087,90	337.396,58	381.000,00
1.7.1.8.00.0.0.00.00.00	Transferências da União - Específica E/M	35.586.812,68	0,00	0,00	0,00
1.7.1.8.01.0.0.00.00.00	Participação na Receita da União	26.754.888,29	0,00	0,00	0,00
1.7.1.8.01.2.0.00.00.00	Cota-Parte do Fundo de Participação dos Municípios - Cota Mensal	23.959.199,20	0,00	0,00	0,00
1.7.1.8.01.2.1.00.00.00	Cota-Parte do Fundo de Participação dos Municípios - Cota Mensal - Principal	23.959.199,20	0,00	0,00	0,00
1.7.1.8.01.3.0.00.00.00	Cota-Parte do Fundo de Participação dos Municípios 1% Cota entregue no mês de dezembro	1.538.307,45	0,00	0,00	0,00
1.7.1.8.01.3.1.00.00.00	Cota-Parte do Fundo de Participação dos Municípios 1% Cota entregue no mês de dezembro -	1.538.307,45	0,00	0,00	0,00
1.7.1.8.01.4.0.00.00.00	Cota-Parte do Fundo de Participação dos Municípios - 1% Cota entregue no mês de julho	1.233.402,36	0,00	0,00	0,00
1.7.1.8.01.4.1.00.00.00	Cota-Parte do Fundo de Participação dos Municípios - 1% Cota entregue no mês de julho -	1.233.402,36	0,00	0,00	0,00
1.7.1.8.01.5.0.00.00.00	Cota-Parte do Imposto Sobre a Propriedade Territorial Rural	23.979,28	0,00	0,00	0,00
1.7.1.8.01.5.1.00.00.00	Cota-Parte do Imposto Sobre a Propriedade Territorial Rural - Principal	23.979,28	0,00	0,00	0,00
1.7.1.8.02.0.0.00.00.00	Transferência da Compensação Financeira pela Exploração de Recursos Naturais	725.743,85	0,00	0,00	0,00
1.7.1.8.02.6.0.00.00.00	Cota-Parte do Fundo Especial do Petróleo FEP	725.743,85	0,00	0,00	0,00
1.7.1.8.02.6.1.00.00.00	Cota-Parte do Fundo Especial do Petróleo FEP - Principal	725.743,85	0,00	0,00	0,00
1.7.1.8.03.0.0.00.00.00	Transferência de Recursos do Sistema Único de Saúde SUS Repasses Fundo a Fundo -	5.379.433,63	0,00	0,00	0,00
1.7.1.8.03.1.0.00.00.00	Transferência de Recursos do SUS Atenção Básica	4.200.421,73	0,00	0,00	0,00
1.7.1.8.03.1.1.00.00.00	Transferência de Recursos do SUS Atenção Primária SUS Repasses Fundo a Fundo -	4.200.421,73	0,00	0,00	0,00
1.7.1.8.03.1.1.01.00.00	Atenção Básica	4.200.421,73	0,00	0,00	0,00
1.7.1.8.03.1.1.01.03.00	Incent. Fin. APS- Per Capita Transição (PAB fixo) - CUSTEIO 4500	450.582,05	0,00	0,00	0,00
1.7.1.8.03.1.1.01.05.00	PACS -Agente Comunitário de Saúde - CUSTEIO 4500	1.021.652,00	0,00	0,00	0,00
1.7.1.8.03.1.1.01.10.00	Incent.P/ Ações Estratégicas (bucal, academia)- CUSTEIO 4500	387.967,84	0,00	0,00	0,00
1.7.1.8.03.1.1.01.11.00	Incent. Fin. APS-Capitação Ponderada(ESF,NASF,Atenção Primária)-CUSTEIO 4500	1.953.152,12	0,00	0,00	0,00

B M



MUNICÍPIO DE TRÊS PASSOS - RS

LEI ORÇAMENTÁRIA ANUAL 2025

ANEXOS DA LEI Nº 4.320/64

DEMONSTRATIVO DA EVOLUÇÃO DA RECEITA (Art. 22, III da Lei nº 4.320/64 e art. 12 da Lei nº 101/2000)

Página: 16 / 35  
Data: 21/11/2024

Natureza da Receita	Especificação	Arrecadado			LOA		Executado
		2022	2023	2024	2025	2025	
1.7.1.8.03.1.1.01.12.00	Incentivo Financ. APS - Desempenho (PMAQ) - CUSTEIO 4500	276.614,33	0,00	0,00	0,00	0,00	0,00
1.7.1.8.03.1.1.01.13.00	Programa de Informatização da APS	110.453,39	0,00	0,00	0,00	0,00	0,00
1.7.1.8.03.2.0.00.00.00	Transferência de Recursos do SUS Atenção Especializada	709.866,00	0,00	0,00	0,00	0,00	0,00
1.7.1.8.03.2.1.00.00.00	Transferência de Recursos do SUS Atenção de Média e Alta Complexidade Ambulatorial e	709.866,00	0,00	0,00	0,00	0,00	0,00
1.7.1.8.03.2.1.01.00.00	Teto Financ. CAPS MAC 4501	311.355,00	0,00	0,00	0,00	0,00	0,00
1.7.1.8.03.2.1.02.00.00	SAMU 192 - MAC 4501	157.500,00	0,00	0,00	0,00	0,00	0,00
1.7.1.8.03.2.1.04.00.00	Custeio Proc. Diag. Laboratorio Clinico Três Passos - MAC 4501	201.915,00	0,00	0,00	0,00	0,00	0,00
1.7.1.8.03.2.1.05.00.00	Custeio Proc. Diag. Laboratorio Clinico Outros Municipios - MAC 4501	39.096,00	0,00	0,00	0,00	0,00	0,00
1.7.1.8.03.3.0.00.00.00	Transferência de Recursos do SUS Vigilância em Saúde	269.628,58	0,00	0,00	0,00	0,00	0,00
1.7.1.8.03.3.1.00.00.00	Transferência de Recursos do SUS Vigilância em Saúde	269.628,58	0,00	0,00	0,00	0,00	0,00
1.7.1.8.03.3.1.01.00.00	Assist. Fin. Comp. para Agentes de Combate as Endemias	198.975,00	0,00	0,00	0,00	0,00	0,00
1.7.1.8.03.3.1.02.00.00	Incentivo Fin. para Vigilância em Saúde - Despesas Diversas	55.865,38	0,00	0,00	0,00	0,00	0,00
1.7.1.8.03.3.1.03.00.00	Incentivo Fin. para Execução de Ações de Vigilância Sanitária	14.788,20	0,00	0,00	0,00	0,00	0,00
1.7.1.8.03.4.0.00.00.00	Transferência de Recursos do SUS Assistência Farmacêutica	170.429,32	0,00	0,00	0,00	0,00	0,00
1.7.1.8.03.4.1.00.00.00	Transferência de Recursos do SUS Assistência Farmacêutica	170.429,32	0,00	0,00	0,00	0,00	0,00
1.7.1.8.03.4.1.01.00.00	Promoção da Assist. Farmacêutica e Insum. Estratégicos na Atenção Básica em Saúde	170.429,32	0,00	0,00	0,00	0,00	0,00
1.7.1.8.03.9.0.00.00.00	Transferência de Recursos do SUS Outros Programas Financiados por Transferências Fundo	29.088,00	0,00	0,00	0,00	0,00	0,00
1.7.1.8.03.9.1.00.00.00	Coronavírus (COVID-19)Transf. Rec. SUS - Outros Programas Financ. por Transf. Fundo a	29.088,00	0,00	0,00	0,00	0,00	0,00
1.7.1.8.03.9.1.12.00.00	Covid19 - CVFO Medida Provisoria 1062 - SAPS	29.088,00	0,00	0,00	0,00	0,00	0,00
1.7.1.8.04.0.0.00.00.00	Transferências de Recursos do Sistema Único de Saúde SUS - Repasses Fundo a Fundo -	41.039,71	0,00	0,00	0,00	0,00	0,00
1.7.1.8.04.1.0.00.00.00	Transferências de Recursos do Sistema Único de Saúde SUS Destinados à Atenção Primária	41.039,71	0,00	0,00	0,00	0,00	0,00
1.7.1.8.04.1.1.00.00.00	Transferências de Recursos do Sistema Único de Saúde SUS Destinados à Atenção Primária	41.039,71	0,00	0,00	0,00	0,00	0,00
1.7.1.8.04.1.1.00.00.08	Índ. de Gestão Desc. IGDSUAS 2084	6.000,00	0,00	0,00	0,00	0,00	0,00
1.7.1.8.04.1.1.00.00.11	PSE - Pqto extraordinario aos Municipios - Portaria MC 751-2022 - SUAS	35.039,71	0,00	0,00	0,00	0,00	0,00

Bm





MUNICÍPIO DE TRÊS PASSOS - RS  
LEI ORÇAMENTÁRIA ANUAL 2025  
ANEXOS DA LEI Nº 4.320/64

Página: 17 / 35  
Data: 21/11/2024

DEMONSTRATIVO DA EVOLUÇÃO DA RECEITA (Art. 22, III da Lei nº 4.320/64 e art. 12 da Lei nº 101/2000)

Natureza da Receita	Especificação	Arrecadado			LOA		Executado
		2022	2023	2024	2023	2025	
1.7.1.8.05.0.0.00.00.00	Transferências de Recursos do Fundo Nacional do Desenvolvimento da Educação FNDE	1.879.222,87	0,00	0,00	0,00	0,00	0,00
1.7.1.8.05.1.0.00.00.00	Transferências do Salário-Educação	1.484.617,38	0,00	0,00	0,00	0,00	0,00
1.7.1.8.05.1.1.00.00.00	Transferências do Salário-Educação - Principal	1.484.617,38	0,00	0,00	0,00	0,00	0,00
1.7.1.8.05.3.0.00.00.00	Transferências Diretas do FNDE referentes ao Programa Nacional de Alimentação Escolar	268.256,89	0,00	0,00	0,00	0,00	0,00
1.7.1.8.05.3.1.00.00.00	Transferências Diretas do FNDE referentes ao Programa Nacional de Alimentação Escolar	268.256,89	0,00	0,00	0,00	0,00	0,00
1.7.1.8.05.3.1.00.00.01	Transf FNDE Prog Nac Alim Escolar PNAE 1002	30.930,89	0,00	0,00	0,00	0,00	0,00
1.7.1.8.05.3.1.00.00.02	Transf FNDE Prog Nac Alim Escolar PNAC - Creche 1039	142.096,00	0,00	0,00	0,00	0,00	0,00
1.7.1.8.05.3.1.00.00.03	Transf FNDE Prog Nac Alim Escolar Pré-Escola 2086	83.174,00	0,00	0,00	0,00	0,00	0,00
1.7.1.8.05.3.1.00.00.04	Transf Fnde Prog Nac Alim Escolar Ensino Médio 2087	7.128,00	0,00	0,00	0,00	0,00	0,00
1.7.1.8.05.3.1.00.00.05	Transf FNDE PNAE Merenda Escolar EJA	4.928,00	0,00	0,00	0,00	0,00	0,00
1.7.1.8.05.4.0.00.00.00	Transferências Diretas do FNDE referentes ao Programa Nacional de Apoio ao Transporte do	126.348,60	0,00	0,00	0,00	0,00	0,00
1.7.1.8.05.4.1.00.00.00	Transferências Diretas do FNDE referentes ao Programa Nacional de Apoio ao Transporte do	126.348,60	0,00	0,00	0,00	0,00	0,00
1.7.1.8.05.4.1.00.00.01	Transf FNDE Prog Nac Transp Escolar PNATE 1050	126.348,60	0,00	0,00	0,00	0,00	0,00
1.7.1.8.10.0.0.00.00.00	Transferências de Convênios da União e de Suas Entidades	0,00	0,00	0,00	0,00	0,00	0,00
1.7.1.8.10.1.0.00.00.00	Transferências de Convênios da União para o Sistema Único de Saúde SUS	0,00	0,00	0,00	0,00	0,00	0,00
1.7.1.8.10.1.1.00.00.00	Transferências de Convênios da União para o Sistema Único de Saúde SUS - Principal	0,00	0,00	0,00	0,00	0,00	0,00
1.7.1.8.12.0.0.00.00.00	Transferências de Recursos do Fundo Nacional de Assistência Social FNAS	204.234,39	0,00	0,00	0,00	0,00	0,00
1.7.1.8.12.1.0.00.00.00	Transferências de Recursos do Fundo Nacional de Assistência Social FNAS	204.234,39	0,00	0,00	0,00	0,00	0,00
1.7.1.8.12.1.1.00.00.00	Transferências de Recursos do Fundo Nacional de Assistência Social FNAS - Principal	204.234,39	0,00	0,00	0,00	0,00	0,00
1.7.1.8.12.1.1.01.00.00	Bloco da Proteção Social Básica	89.073,50	0,00	0,00	0,00	0,00	0,00
1.7.1.8.12.1.1.01.01.00	Piso Básico Fixo	40.983,22	0,00	0,00	0,00	0,00	0,00
1.7.1.8.12.1.1.01.02.00	Serviço de Convivência e Fortalecimento de Vínculos	48.090,28	0,00	0,00	0,00	0,00	0,00
1.7.1.8.12.1.1.01.04.00	Índ. de Gestão Desc. IGDSUAS 2084	0,00	0,00	0,00	0,00	0,00	0,00
1.7.1.8.12.1.1.02.00.00	Bloco da Proteção Social Especial de Média Complexidade	76.336,19	0,00	0,00	0,00	0,00	0,00

3/10



MUNICÍPIO DE TRÊS PASSOS - RS  
LEI ORÇAMENTÁRIA ANUAL 2025  
ANEXOS DA LEI Nº 4.320/64


Página: 18 / 35  
Data: 21/11/2024

DEMONSTRATIVO DA EVOLUÇÃO DA RECEITA (Art. 22, III da Lei nº 4.320/64 e art. 12 da Lei nº 101/2000)

Natureza da Receita	Especificação	Arrecadado			LOA	Executado
		2022	2023	2024		
1.7.1.8.12.1.1.02.01.00	Piso de Alta Complexidade I	6.697,85	0,00	0,00	0,00	0,00
1.7.1.8.12.1.1.02.02.00	Piso de Alta Complexidade I - Criança/Adolescente	22.938,24	0,00	0,00	0,00	0,00
1.7.1.8.12.1.1.02.03.00	Piso de Transição de Média Complexidade	6.169,52	0,00	0,00	0,00	0,00
1.7.1.8.12.1.1.02.04.00	Piso Fixo de Média Complexidade - MSE	10.092,65	0,00	0,00	0,00	0,00
1.7.1.8.12.1.1.02.05.00	Piso Fixo de Média Complexidade - PAEFI	30.437,93	0,00	0,00	0,00	0,00
1.7.1.8.12.1.1.03.00.00	Bloco da Gestão do Programa Bolsa Família e do Cadastro Único	38.824,70	0,00	0,00	0,00	0,00
1.7.1.8.12.1.1.03.01.00	Índice de Gestão Descentralizada - IGDBF	38.824,70	0,00	0,00	0,00	0,00
1.7.1.8.99.0.0.00.00.00	Outras Transferências da União	602.249,94	0,00	0,00	0,00	0,00
1.7.1.8.99.1.0.00.00.00	Outras Transferências da União	602.249,94	0,00	0,00	0,00	0,00
1.7.1.8.99.1.1.00.00.00	Outras Transferências da União - Principal	602.249,94	0,00	0,00	0,00	0,00
1.7.1.8.99.1.1.00.00.06	Lei Kandir - LC 176/2020 - PLP 133/2020 Compensação da União	602.249,94	0,00	0,00	0,00	0,00
1.7.1.9.00.0.0.00.00.00	Outras Transferências de Recursos da União e de suas Entidades	0,00	1.582.080,55	341.963,38	375.000,00	0,00
1.7.1.9.58.0.0.00.00.00	Transferência Obrigatória Decorrente da Lei Complementar nº 176/2020	0,00	167.356,56	137.247,90	170.000,00	0,00
1.7.1.9.58.0.1.00.00.00	Transferência Obrigatória Decorrente da Lei Complementar nº 176/2020	0,00	167.356,56	137.247,90	170.000,00	0,00
1.7.1.9.60.0.0.00.00.00	Transferências da Política Nacional Aldir Blanc de Fomento à Cultura - Lei nº 14.399/2022	0,00	0,00	204.715,48	205.000,00	0,00
1.7.1.9.60.0.1.00.00.00	Transf. Política Nacional Aldir Blanc de Fomento à Cultura - Lei 14.399/2022	0,00	0,00	204.715,48	205.000,00	0,00
1.7.1.9.99.0.0.00.00.00	Outras Transferências de Recursos da União e de suas Entidades	0,00	1.414.723,99	0,00	0,00	0,00
1.7.1.9.99.0.1.00.00.00	Outras Transferências de Recursos da União e de suas Entidades	0,00	1.414.723,99	0,00	0,00	0,00
1.7.1.9.99.0.1.02.00.00	Auxílio Financeiro Defesa Civil- Aquis. Cestas Básicas Estiagem	0,00	289.200,00	0,00	0,00	0,00
1.7.1.9.99.0.1.03.00.00	Transf. Lei Compl.195/2022 Audiovisual - Paulo Gustavo	0,00	165.395,01	0,00	0,00	0,00
1.7.1.9.99.0.1.04.00.00	Transf. Lei Compl. 195/2022 - Outras Áreas - Art. 8	0,00	66.999,27	0,00	0,00	0,00
1.7.1.9.99.0.1.05.00.00	Transf. Custeio CTG Missioneiro dos Pampas - Dep. Lucas Redecker	0,00	133.284,00	0,00	0,00	0,00
1.7.1.9.99.0.1.06.00.00	AFM - Apoio Financeiro aos Municípios	0,00	759.845,71	0,00	0,00	0,00
1.7.2.0.00.0.0.00.00.00	Transferências dos Estados e do Distrito Federal e de suas Entidades	25.767.673,15	26.561.310,65	28.267.644,44	32.681.597,80	0,00

15 (m)





MUNICÍPIO DE TRÊS PASSOS - RS  
LEI ORÇAMENTÁRIA ANUAL 2025  
ANEXOS DA LEI Nº 4.320/64

Página: 19 / 35  
Data: 21/11/2024

DEMONSTRATIVO DA EVOLUÇÃO DA RECEITA (Art. 22, III da Lei nº 4.320/64 e art. 12 da Lei nº 101/2000)

Natureza da Receita	Especificação	Arrecadado			LOA	Executado
		2022	2023	2024	2025	2025
1.7.2.1.00.0.0.00.00.00	Participação na Receita dos Estados e Distrito Federal	0,00	24.810.966,32	25.401.073,08	30.690.078,80	0,00
1.7.2.1.50.0.0.00.00.00	Cota-Parte do ICMS	0,00	20.102.459,62	20.596.768,18	24.931.200,00	0,00
1.7.2.1.50.0.1.00.00.00	Cota-Parte do ICMS	0,00	20.102.459,62	20.596.768,18	24.931.200,00	0,00
1.7.2.1.51.0.0.00.00.00	COTA PARTE IPVA	0,00	4.517.695,94	4.513.115,21	5.500.828,80	0,00
1.7.2.1.51.0.1.00.00.00	Cota-Parte do IPVA - PRINCIPAL	0,00	4.517.695,94	4.513.115,21	5.500.828,80	0,00
1.7.2.1.52.0.0.00.00.00	Cota-Parte do IPI - Municípios	0,00	186.397,74	258.908,42	238.172,00	0,00
1.7.2.1.52.0.1.00.00.00	Cota-Parte do IPI - Municípios	0,00	186.397,74	258.908,42	238.172,00	0,00
1.7.2.1.53.0.0.00.00.00	Cota-Parte da Contribuição de Intervenção no Domínio Econômico	0,00	4.413,02	32.281,27	19.878,00	0,00
1.7.2.1.53.0.1.00.00.00	Cota-Parte da Contribuição de Intervenção no Domínio Econômico	0,00	4.413,02	32.281,27	19.878,00	0,00
1.7.2.3.00.0.0.00.00.00	Transferências de Recursos do Sistema Único de Saúde – SUS	0,00	1.052.012,74	1.836.163,63	1.532.028,00	0,00
1.7.2.3.50.0.0.00.00.00	Transferências de Recursos do Sistema Único de Saúde – SUS	0,00	1.052.012,74	1.836.163,63	1.532.028,00	0,00
1.7.2.3.50.0.1.00.00.00	Transferências de Recursos do Sistema Único de Saúde – SUS	0,00	1.052.012,74	1.836.163,63	1.532.028,00	0,00
1.7.2.4.00.0.0.00.00.00	Transferências de Convênios dos Estados e DF e de Suas Entidades	0,00	657.212,78	348.210,57	416.920,00	0,00
1.7.2.4.51.0.0.00.00.00	Transferências de Convênios dos Estados Destinadas a Programas de Educação	0,00	388.291,86	320.637,12	416.920,00	0,00
1.7.2.4.51.0.1.00.00.00	Transferências de Convênios dos Estados Destinadas a Programas de Educação - Principal	0,00	388.291,86	320.637,12	416.920,00	0,00
1.7.2.4.51.0.1.01.00.00	Transferências de Convênios para o Transporte Escolar - Principal	0,00	388.291,86	320.637,12	416.920,00	0,00
1.7.2.4.99.0.0.00.00.00	Outras Transferências de Convênios dos Estados e DF e de Suas Entidades	0,00	268.920,92	27.573,45	0,00	0,00
1.7.2.4.99.0.1.00.00.00	Outras Transferências de Convênios dos Estados e DF e de Suas Entidades - Principal	0,00	268.920,92	27.573,45	0,00	0,00
1.7.2.4.99.0.1.10.00.00	Transf. Estado Avançar na Agropecuária e no Desenv. Rural FPE 1306/2022	0,00	116.159,04	0,00	0,00	0,00
1.7.2.4.99.0.1.11.00.00	Transf. Convênio SEDAC 214/2013 FPE 2259/2023	0,00	152.761,88	0,00	0,00	0,00
1.7.2.4.99.0.1.99.00.00	Outras Transferências de Convênios dos Estados e DF e de Suas Entidades	0,00	0,00	27.573,45	0,00	0,00
1.7.2.4.99.0.1.99.02.00	CONSULTA POPULAR 2024 - FPE Nº 2550/2024	0,00	0,00	27.573,45	0,00	0,00
1.7.2.4.99.0.1.99.03.00	Outras Transferências de Convênios dos Estados e DF e de Suas Entidades - Principal	0,00	0,00	0,00	0,00	0,00
1.7.2.8.00.0.0.00.00.00	Transferências dos Estados - Específica E/M	25.767.673,15	0,00	0,00	0,00	0,00

B/



MUNICÍPIO DE TRÊS PASSOS - RS  
LEI ORÇAMENTÁRIA ANUAL 2025  
ANEXOS DA LEI Nº 4.320/64

Página: 20 / 35  
Data: 21/11/2024

DEMONSTRATIVO DA EVOLUÇÃO DA RECEITA (Art. 22, III da Lei nº 4.320/64 e art. 12 da Lei nº 101/2000)

Natureza da Receita	Especificação	Arrecadado			LOA		Executado
		2022	2023	2024	2025	2025	
1.7.2.8.01.0.0.00.00.00	Participação na Receita dos Estados	22.304.138,87	0,00	0,00	0,00	0,00	0,00
1.7.2.8.01.1.0.00.00.00	Cota-Parte do ICMS	17.505.034,60	0,00	0,00	0,00	0,00	0,00
1.7.2.8.01.1.1.00.00.00	Cota-Parte do ICMS - Principal	17.505.034,60	0,00	0,00	0,00	0,00	0,00
1.7.2.8.01.2.0.00.00.00	Cota-Parte do IPVA	4.604.585,82	0,00	0,00	0,00	0,00	0,00
1.7.2.8.01.2.1.00.00.00	Cota-Parte do IPVA - Principal	4.604.585,82	0,00	0,00	0,00	0,00	0,00
1.7.2.8.01.3.0.00.00.00	Cota-Parte do IPI - Municípios	172.509,89	0,00	0,00	0,00	0,00	0,00
1.7.2.8.01.3.1.00.00.00	Cota-Parte do IPI - Municípios - Principal	172.509,89	0,00	0,00	0,00	0,00	0,00
1.7.2.8.01.4.0.00.00.00	Cota-Parte da Contribuição de Intervenção no Domínio Econômico	22.008,56	0,00	0,00	0,00	0,00	0,00
1.7.2.8.01.4.1.00.00.00	Cota-Parte da Contribuição de Intervenção no Domínio Econômico - Principal	22.008,56	0,00	0,00	0,00	0,00	0,00
1.7.2.8.03.0.0.00.00.00	Transferência de Recursos do Estado para Programas de Saúde Repasse Fundo a Fundo	3.043.965,68	0,00	0,00	0,00	0,00	0,00
1.7.2.8.03.1.0.00.00.00	Transferência de Recursos do Estado para Programas de Saúde Repasse Fundo a Fundo	3.043.965,68	0,00	0,00	0,00	0,00	0,00
1.7.2.8.03.1.1.00.00.00	Transferência de Recursos do Estado para Programas de Saúde Repasse Fundo a Fundo -	3.043.965,68	0,00	0,00	0,00	0,00	0,00
1.7.2.8.03.1.1.00.00.01	Farmacia Basica - Assist. Farm. Estado 4050	113.150,44	0,00	0,00	0,00	0,00	0,00
1.7.2.8.03.1.1.00.00.02	PIES - Atenção Básica Estado 4011	6.600,00	0,00	0,00	0,00	0,00	0,00
1.7.2.8.03.1.1.00.00.04	PSF - Atenção Básica Estado 4090	2.271.564,30	0,00	0,00	0,00	0,00	0,00
1.7.2.8.03.1.1.00.00.05	SAMU - MAC Estado 4170	122.785,08	0,00	0,00	0,00	0,00	0,00
1.7.2.8.03.1.1.00.00.06	ESF Prisional - Atenção Básica Estado 4090	130.694,26	0,00	0,00	0,00	0,00	0,00
1.7.2.8.03.1.1.00.00.07	Officinas Terapeuticas - Atenção Básica Estado 4011	18.000,00	0,00	0,00	0,00	0,00	0,00
1.7.2.8.03.1.1.00.00.09	Lab. Reg. Próteses Dentárias - MAC Estado 4111	20.820,00	0,00	0,00	0,00	0,00	0,00
1.7.2.8.03.1.1.00.00.11	CAPS - Centro de Atenção Psicossocial - Estado 4220	0,00	0,00	0,00	0,00	0,00	0,00
1.7.2.8.03.1.1.00.00.13	Transf. de Recursos do PIAPS - Rede Bem Cuidar - Componente Qualificação da APS/RBC-	30.000,00	0,00	0,00	0,00	0,00	0,00
1.7.2.8.03.1.1.00.00.14	Transf. de Recursos do PIAPS - Componente Sócio demográfico	330.351,60	0,00	0,00	0,00	0,00	0,00
1.7.2.8.07.0.0.00.00.00	Transferências de Estados destinadas à Assistência Social	89.491,05	0,00	0,00	0,00	0,00	0,00
1.7.2.8.07.1.0.00.00.00	Transferências de Estados destinadas à Assistência Social	89.491,05	0,00	0,00	0,00	0,00	0,00

Handwritten signature and initials.





## DEMONSTRATIVO DA EVOLUÇÃO DA RECEITA (Art. 22, III da Lei nº 4.320/64 e art. 12 da Lei nº 101/2000)

Natureza da Receita	Especificação	Arrecadado			LOA		Executado
		2022	2023	2024	2025	2025	
1.7.2.8.07.1.2.00.00.00	Transf. Proteção Social Básica - CRAS PSB	5.949,76	0,00	0,00	0,00	0,00	0,00
1.7.2.8.07.1.3.00.00.00	Transf. Proteção Social Especial de Média Complexidade - CREAS	49.668,87	0,00	0,00	0,00	0,00	0,00
1.7.2.8.07.1.4.00.00.00	Transf. Benefícios Eventuais	2.314,26	0,00	0,00	0,00	0,00	0,00
1.7.2.8.07.1.5.00.00.00	Transf. Programa Avançar - Cestas Básicas	31.558,16	0,00	0,00	0,00	0,00	0,00
1.7.2.8.10.0.0.00.00.00	Transferência de Convênios dos Estados e do Distrito Federal e de Suas Entidades	317.608,45	0,00	0,00	0,00	0,00	0,00
1.7.2.8.10.2.0.00.00.00	Transferências de Convênio dos Estados Destinadas a Programas de Educação	243.608,45	0,00	0,00	0,00	0,00	0,00
1.7.2.8.10.2.1.00.00.00	Transferências de Convênio dos Estados Destinadas a Programas de Educação - Principal	243.608,45	0,00	0,00	0,00	0,00	0,00
1.7.2.8.10.2.1.01.00.00	Transferências de Convênios para o Transporte Escolar - Principal	243.608,45	0,00	0,00	0,00	0,00	0,00
1.7.2.8.10.2.1.01.00.01	Transf Conv PEATE/RS	243.608,45	0,00	0,00	0,00	0,00	0,00
1.7.2.8.10.9.0.00.00.00	Outras Transferências de Convênio dos Estados	74.000,00	0,00	0,00	0,00	0,00	0,00
1.7.2.8.10.9.1.00.00.00	Outras Transferências de Convênio dos Estados - Principal	74.000,00	0,00	0,00	0,00	0,00	0,00
1.7.2.8.10.9.1.07.00.00	Programa OASF - Orientação e Apoio Sócio-familiar - Principal	0,00	0,00	0,00	0,00	0,00	0,00
1.7.2.8.10.9.1.10.00.00	Programa de Integração Tributária - PIT	39.000,00	0,00	0,00	0,00	0,00	0,00
1.7.2.8.10.9.1.14.00.00	Termo de Convênio FPE 690/2022 - Projeto Melhores Amigos	35.000,00	0,00	0,00	0,00	0,00	0,00
1.7.2.8.89.0.0.00.00.00	Outras Transferências dos Estados	12.469,10	0,00	0,00	0,00	0,00	0,00
1.7.2.8.89.1.0.00.00.00	Outras Transferências dos Estados	12.469,10	0,00	0,00	0,00	0,00	0,00
1.7.2.8.89.1.1.00.00.00	Outras Transferências dos Estados - Principal	12.469,10	0,00	0,00	0,00	0,00	0,00
1.7.2.8.89.1.1.01.00.00	Cota-Parte das Multas de Trânsito - Principal	12.469,10	0,00	0,00	0,00	0,00	0,00
1.7.2.9.00.0.0.00.00.00	Outras Transferências dos Estados e Distrito Federal	0,00	41.118,81	682.197,16	42.571,00	0,00	0,00
1.7.2.9.51.0.0.00.00.00	Transferências de Estados destinadas à Assistência Social	0,00	0,00	23.090,23	0,00	0,00	0,00
1.7.2.9.51.0.1.00.00.00	Transf. Estado para Programas de Assistência Social - Principal 2024	0,00	0,00	11.466,64	0,00	0,00	0,00
1.7.2.9.51.0.1.01.00.00	Transf. Proteção Social Básica - CRAS PSB - 2024	0,00	0,00	11.466,64	0,00	0,00	0,00
1.7.2.9.51.1.0.00.00.00	Transf. Estado para Programas de Assistência Social	0,00	0,00	11.623,59	0,00	0,00	0,00
1.7.2.9.51.1.1.00.00.00	Transf. Estado para Programas de Assistência Social - Principal	0,00	0,00	11.623,59	0,00	0,00	0,00

103



MUNICÍPIO DE TRÊS PASSOS - RS  
LEI ORÇAMENTÁRIA ANUAL 2025  
ANEXOS DA LEI Nº 4.320/64

Página: 22 / 35  
Data: 21/11/2024

DEMONSTRATIVO DA EVOLUÇÃO DA RECEITA (Art. 22, III da Lei nº 4.320/64 e art. 12 da Lei nº 101/2000)

Natureza da Receita	Especificação	Arrecadado			LOA	Executado
		2022	2023	2024		
1.7.2.9.51.1.1.02.00.00	Transf. Proteção Social Especial de Média Complexidade - CREAS	0,00	0,00	6.697,47	0,00	0,00
1.7.2.9.51.1.1.03.00.00	Transf. Benefícios Assistenciais	0,00	0,00	4.926,12	0,00	0,00
1.7.2.9.53.0.0.00.00.00	Cota-Parte da Transferência da Compensação Financeira das Perdas com Arrecadação de	0,00	0,00	275.862,32	0,00	0,00
1.7.2.9.53.0.1.00.00.00	Cota-Parte da Compensação Financeira das Perdas de ICMS - LC nº 194/2022 - Principal	0,00	0,00	275.862,32	0,00	0,00
1.7.2.9.99.0.0.00.00.00	Outras Transferências dos Estados e DF	0,00	41.118,81	383.244,61	42.571,00	0,00
1.7.2.9.99.0.1.00.00.00	Outras Transferências dos Estados e DF - PRINCIPAL	0,00	41.118,81	383.244,61	42.571,00	0,00
1.7.2.9.99.0.1.01.00.00	Transf. Recursos Defesa Civil	0,00	0,00	350.000,00	0,00	0,00
1.7.2.9.99.0.1.02.00.00	Outras Transferências dos Estados e DF - PRINCIPAL	0,00	0,00	33.244,61	0,00	0,00
1.7.4.0.0.0.0.00.00.00	Transferências de Instituições Privadas	0,00	0,00	0,00	0,00	0,00
1.7.4.8.0.0.0.00.00.00	Transferências de Instituições Privadas - Específica E/M	0,00	0,00	0,00	0,00	0,00
1.7.4.8.10.0.0.00.00.00	Outras Transferência de Instituições Privadas para EST/DF/MUN - Não Especificadas	0,00	0,00	0,00	0,00	0,00
1.7.4.8.10.1.0.00.00.00	Outras Transferência de Instituições Privadas para EST/DF/MUN - Não Especificadas	0,00	0,00	0,00	0,00	0,00
1.7.4.8.10.1.1.00.00.00	Outras Transferência de Instituições Privadas para EST/DF/MUN - Não Especificadas	0,00	0,00	0,00	0,00	0,00
1.7.4.8.10.1.1.01.00.00	Doações em Benefício de Crianças e Adolescentes - PJ - Principal	0,00	0,00	0,00	0,00	0,00
1.7.5.0.0.0.0.00.00.00	Transferências de Outras Instituições Públicas	21.234.600,85	23.180.776,15	25.366.483,00	28.977.204,00	0,00
1.7.5.1.00.0.0.00.00.00	Transferências de Recursos do Fundo de Manutenção e Desenvolvimento da Educação	0,00	23.180.776,15	25.366.483,00	28.977.204,00	0,00
1.7.5.1.50.0.0.00.00.00	Transferências de Recursos do Fundo de Manutenção e Desenvolvimento da Educação	0,00	23.180.776,15	25.366.483,00	28.977.204,00	0,00
1.7.5.1.50.0.1.00.00.00	Transferências de Recursos do Fundo de Manutenção e Desenvolvimento da Educação	0,00	23.180.776,15	25.366.483,00	28.977.204,00	0,00
1.7.5.8.00.0.0.00.00.00	Transferências de Outras Instituições Públicas - Específica E/M	21.234.600,85	0,00	0,00	0,00	0,00
1.7.5.8.01.0.0.00.00.00	Transferências de Recursos do Fundo de Manutenção e Desenvolvimento da Educação	21.234.600,85	0,00	0,00	0,00	0,00
1.7.5.8.01.1.0.00.00.00	Transferências de Recursos do Fundo de Manutenção e Desenvolvimento da Educação	21.234.600,85	0,00	0,00	0,00	0,00
1.7.5.8.01.1.1.00.00.00	Transferências de Recursos do Fundo de Manutenção e Desenvolvimento da Educação	21.234.600,85	0,00	0,00	0,00	0,00
1.7.7.0.0.0.0.00.00.00	Transferências de Pessoas Físicas	52.280,36	0,00	0,00	0,00	0,00
1.7.7.0.0.1.0.00.00.00	Transferências de Pessoas Físicas	52.280,36	0,00	0,00	0,00	0,00

*[Handwritten signature]*





## DEMONSTRATIVO DA EVOLUÇÃO DA RECEITA (Art. 22, III da Lei nº 4.320/64 e art. 12 da Lei nº 101/2000)

Natureza da Receita	Especificação	Arrecadado			LOA		Executado
		2022	2023	2024	2024	2025	
1.7.7.0.00.1.1.00.00.00	Transferências de Pessoas Físicas - Principal	52.280,36	0,00	0,00	0,00	0,00	0,00
1.7.7.0.00.1.1.01.00.00	FUNDICA - Doações em Benefício de Crianças e Adolescentes - PF - Principal	29.943,34	0,00	0,00	0,00	0,00	0,00
1.7.7.0.00.1.1.02.00.00	FMI - Doações em Benefício de Idosos - PF - Principal	22.337,02	0,00	0,00	0,00	0,00	0,00
1.7.8.0.00.0.0.00.00.00	Transferências Provenientes de Depósitos Não Identificados	354,72	0,00	0,00	0,00	0,00	0,00
1.7.8.0.00.1.0.00.00.00	Transferências Provenientes de Depósitos Não Identificados	354,72	0,00	0,00	0,00	0,00	0,00
1.7.8.0.00.1.1.00.00.00	Transferências Provenientes de Depósitos Não Identificados - Principal	354,72	0,00	0,00	0,00	0,00	0,00
1.7.9.0.00.0.0.00.00.00	Demais Transferências Correntes	0,00	50.201,45	63.691,92	68.354,00	0,00	0,00
1.7.9.1.00.0.0.00.00.00	Transferências de Pessoas Físicas	0,00	50.125,85	61.497,94	65.854,00	0,00	0,00
1.7.9.1.99.0.0.00.00.00	Outras Transferências de Pessoas Físicas	0,00	50.125,85	61.497,94	65.854,00	0,00	0,00
1.7.9.1.99.0.1.00.00.00	Outras Transferências de Pessoas Físicas - Principal	0,00	50.125,85	61.497,94	65.854,00	0,00	0,00
1.7.9.1.99.0.1.01.00.00	Doações em Benefício de Crianças e Adolescentes - PF - Principal	0,00	23.886,66	27.264,24	29.634,00	0,00	0,00
1.7.9.1.99.0.1.02.00.00	Doações em Benefício de Idosos - PF - Principal	0,00	26.239,19	34.233,70	36.220,00	0,00	0,00
1.7.9.2.00.0.0.00.00.00	Transferências Provenientes de Depósitos Não Identificados	0,00	75,60	2.193,98	2.500,00	0,00	0,00
1.7.9.2.01.0.0.00.00.00	Transferências Provenientes de Depósitos Não Identificados	0,00	75,60	2.193,98	2.500,00	0,00	0,00
1.7.9.2.01.0.1.00.00.00	Transferências Provenientes de Depósitos Não Identificados	0,00	75,60	2.193,98	2.500,00	0,00	0,00
1.7.9.2.01.0.1.01.00.00	Transferências Provenientes de Depósitos Não Identificados	0,00	0,00	2.193,98	2.500,00	0,00	0,00
1.9.0.0.00.0.0.00.00.00	Outras Receitas Correntes	513.968,76	1.146.282,88	1.053.866,20	1.352.476,16	0,00	0,00
1.9.1.0.00.0.0.00.00.00	Multas Administrativas, Contratuais e Judiciais	28.447,07	705.489,72	514.723,34	650.215,00	0,00	0,00
1.9.1.0.01.0.0.00.00.00	Multas Previstas em Legislação Específica	3.413,10	0,00	0,00	0,00	0,00	0,00
1.9.1.0.01.1.0.00.00.00	Multas Previstas em Legislação Específica	3.413,10	0,00	0,00	0,00	0,00	0,00
1.9.1.0.01.1.1.00.00.00	Multas Previstas em Legislação Específica - Principal	1.444,80	0,00	0,00	0,00	0,00	0,00
1.9.1.0.01.1.2.00.00.00	Multas Previstas em Legislação Específica - Multas e Juros	0,00	0,00	0,00	0,00	0,00	0,00
1.9.1.0.01.1.3.00.00.00	Multas Previstas em Legislação Específica - Dívida Ativa	1.968,30	0,00	0,00	0,00	0,00	0,00
1.9.1.0.01.1.4.00.00.00	Multas Previstas em Legislação Específica - Dívida Ativa - Multas e Juros	0,00	0,00	0,00	0,00	0,00	0,00



MUNICÍPIO DE TRÊS PASSOS - RS  
LEI ORÇAMENTÁRIA ANUAL 2025  
ANEXOS DA LEI Nº 4.320/64  
**DEMONSTRATIVO DA EVOLUÇÃO DA RECEITA (Art. 22, III da Lei nº 4.320/64 e art. 12 da Lei nº 101/2000)**

Natureza da Receita	Especificação	Arrecadado			LOA	Executado
		2022	2023	2024		
1.9.1.0.06.0.0.0.0.0.0.00.00	Multas por Danos Ambientais	23.591,85	0,00	0,00	0,00	0,00
1.9.1.0.06.1.0.0.0.0.0.00.00	Multas Administrativas por Danos Ambientais	23.591,85	0,00	0,00	0,00	0,00
1.9.1.0.06.1.1.0.0.0.0.00.00	Multas Administrativas por Danos Ambientais - Principal	17.768,17	0,00	0,00	0,00	0,00
1.9.1.0.06.1.2.0.0.0.0.00.00	Multas Administrativas por Danos Ambientais - Multas e Juros	113,10	0,00	0,00	0,00	0,00
1.9.1.0.06.1.3.0.0.0.0.00.00	Multas Administrativas por Danos Ambientais - Dívida Ativa	170,80	0,00	0,00	0,00	0,00
1.9.1.0.06.1.4.0.0.0.0.00.00	Multas Administrativas por Danos Ambientais - Dívida Ativa - Multa e Juros	5.539,78	0,00	0,00	0,00	0,00
1.9.1.0.09.0.0.0.0.0.0.00.00	Multas e Juros Previstos em Contratos	1.442,12	0,00	0,00	0,00	0,00
1.9.1.0.09.1.0.0.0.0.0.00.00	Multas e Juros Previstos em Contratos - Principal	1.442,12	0,00	0,00	0,00	0,00
1.9.1.0.09.1.1.0.0.0.0.00.00	Multas e Juros Previstos em Contratos - Multa e Juros	0,00	0,00	0,00	0,00	0,00
1.9.1.0.09.1.2.0.0.0.0.00.00	Multas e Juros Previstos em Contratos - Dívida Ativa	0,00	0,00	0,00	0,00	0,00
1.9.1.0.09.1.3.0.0.0.0.00.00	Multas e Juros Previstos em Contratos - Dívida Ativa - Multa e Juros	0,00	0,00	0,00	0,00	0,00
1.9.1.0.09.1.4.0.0.0.0.00.00	Multas Administrativas, Contratuais e Judiciais	0,00	705.489,72	514.723,34	650.215,00	0,00
1.9.1.1.01.0.0.0.0.0.0.00.00	Multas Previstas em Legislação Específica	0,00	675.885,55	479.677,98	615.735,00	0,00
1.9.1.1.01.0.1.0.0.0.0.00.00	Multas Previstas em Legislação Específica	0,00	675.885,55	479.677,98	615.735,00	0,00
1.9.1.1.01.0.1.01.0.0.0.00.00	Multas Previstas em Legislação Específica	0,00	0,00	479.677,98	615.735,00	0,00
1.9.1.1.06.0.0.0.0.0.0.00.00	Multas por Danos Ambientais	0,00	29.424,17	35.045,36	34.480,00	0,00
1.9.1.1.06.1.0.0.0.0.0.00.00	Multas Administrativas por Danos Ambientais	0,00	29.424,17	35.045,36	34.480,00	0,00
1.9.1.1.06.1.1.0.0.0.0.00.00	Multas Administrativas por Danos Ambientais	0,00	29.424,17	35.045,36	34.480,00	0,00
1.9.1.1.09.0.0.0.0.0.0.00.00	Multas e Juros Previstos em Contratos	0,00	180,00	0,00	0,00	0,00
1.9.1.1.09.0.1.0.0.0.0.00.00	Multas e Juros previstos em contrato	0,00	180,00	0,00	0,00	0,00
1.9.2.0.0.0.0.0.0.0.0.0.00.00	Indenizações, Restituições e Ressarcimentos	293.654,57	354.414,63	408.585,91	436.588,00	0,00
1.9.2.1.00.0.0.0.0.0.0.00.00	Indenizações	0,00	1.500,00	79.673,05	4.719,00	0,00
1.9.2.1.01.0.0.0.0.0.0.00.00	Indenizações por Danos Causados ao Patrimônio Público	0,00	1.500,00	2.882,05	4.719,00	0,00

AD B





MUNICÍPIO DE TRÊS PASSOS - RS  
LEI ORÇAMENTÁRIA ANUAL 2025  
ANEXOS DA LEI Nº 4.320/64

Página: 25 / 35  
Data: 21/11/2024

DEMONSTRATIVO DA EVOLUÇÃO DA RECEITA (Art. 22, III da Lei nº 4.320/64 e art. 12 da Lei nº 101/2000)

Natureza da Receita	Especificação	Arrecadado			LOA		Executado
		2022	2023	2024	2025	2025	
1.9.2.1.01.0.1.00.00.00	Indenizações por Danos Causados ao Patrimônio Público	0,00	1.500,00	1.212,73	2.985,00	0,00	0,00
1.9.2.1.01.0.1.01.00.00	Indenizações por Danos Causados ao Patrimônio Público	0,00	1.500,00	0,00	0,00	0,00	0,00
1.9.2.1.01.0.4.00.00.00	Indenizações por Danos Causados ao Patrim. Público - Multas e Juros D.A.	0,00	0,00	1.669,32	1.734,00	0,00	0,00
1.9.2.1.03.0.0.00.00.00	Indenização por Sinistro	0,00	0,00	76.791,00	0,00	0,00	0,00
1.9.2.1.03.0.1.00.00.00	Indenização por Sinistro	0,00	0,00	76.791,00	0,00	0,00	0,00
1.9.2.1.03.0.1.01.00.00	Indenizações por Sinistro Veículos	0,00	0,00	76.791,00	0,00	0,00	0,00
1.9.2.2.00.0.0.00.00.00	Restituições	197.461,39	349.526,42	328.637,86	431.869,00	0,00	0,00
1.9.2.2.99.0.0.00.00.00	Outras Restituições	197.461,39	349.526,42	328.637,86	431.869,00	0,00	0,00
1.9.2.2.99.0.1.00.00.00	Outras Restituições - Principal	0,00	349.526,42	328.637,86	431.869,00	0,00	0,00
1.9.2.2.99.0.1.02.00.00	Programa Troca-troca - Principal	0,00	184.368,37	164.277,40	240.695,00	0,00	0,00
1.9.2.2.99.0.1.04.00.00	Restituição Pelo Pagamento Indevido - Principal	0,00	73.420,57	71.569,28	73.495,00	0,00	0,00
1.9.2.2.99.0.1.99.00.00	Outras Restituições	0,00	91.737,48	92.791,18	117.679,00	0,00	0,00
1.9.2.2.99.0.1.99.01.00	Outras Restituições - Principal	0,00	26.511,23	36.477,25	45.765,00	0,00	0,00
1.9.2.2.99.0.1.99.02.00	Restituição Despesas com Pessoal Cedido	0,00	62.720,89	53.974,63	70.914,00	0,00	0,00
1.9.2.2.99.0.1.99.03.00	Restituições Multas Trânsito/Despesas com Veículos	0,00	2.505,36	2.339,30	1.000,00	0,00	0,00
1.9.2.2.99.1.0.00.00.00	Outras Restituições	197.461,39	0,00	0,00	0,00	0,00	0,00
1.9.2.2.99.1.1.00.00.00	Outras Restituições - Principal	193.905,90	0,00	0,00	0,00	0,00	0,00
1.9.2.2.99.1.1.02.00.00	Programa Troca-troca - Principal	188.943,42	0,00	0,00	0,00	0,00	0,00
1.9.2.2.99.1.1.04.00.00	Restituição Pelo Pagamento Indevido - Principal	1.096,85	0,00	0,00	0,00	0,00	0,00
1.9.2.2.99.1.1.07.00.00	Restituições de Multas de Transito	3.865,63	0,00	0,00	0,00	0,00	0,00
1.9.2.2.99.1.2.00.00.00	Outras Restituições - Multas e Juros	85,53	0,00	0,00	0,00	0,00	0,00
1.9.2.2.99.1.2.07.00.00	Restituição Multa Boleto Atraso - Rest. Servidores	85,53	0,00	0,00	0,00	0,00	0,00
1.9.2.2.99.1.3.00.00.00	Outras Restituições - Dívida Ativa	2.590,33	0,00	0,00	0,00	0,00	0,00
1.9.2.2.99.1.3.02.00.00	Programa Troca-troca - Dívida Ativa	1.866,47	0,00	0,00	0,00	0,00	0,00

Handwritten signature and initials.



MUNICÍPIO DE TRÊS PASSOS - RS  
LEI ORÇAMENTÁRIA ANUAL 2025  
ANEXOS DA LEI Nº 4.320/64

Página: 26 / 35  
Data: 21/11/2024


DEMONSTRATIVO DA EVOLUÇÃO DA RECEITA (Art. 22, III da Lei nº 4.320/64 e art. 12 da Lei nº 101/2000)

Natureza da Receita	Especificação	Arrecadado		LOA	Executado
		2022	2023	2024	2025
1.9.2.2.99.1.3.08.00.00	Restituição Energia Elétrica	723,86	0,00	0,00	0,00
1.9.2.2.99.1.4.00.00.00	Outras Restituições - Dívida Ativa - Multas e Juros	879,63	0,00	0,00	0,00
1.9.2.2.99.1.4.02.00.00	Programa Troca-troca - Dívida Ativa - Multas e Juros	879,63	0,00	0,00	0,00
1.9.2.3.00.0.0.00.00.00	Ressarcimentos	0,00	3.388,21	275,00	0,00
1.9.2.3.99.0.0.00.00.00	Outros Ressarcimentos	0,00	3.388,21	275,00	0,00
1.9.2.3.99.0.1.00.00.00	Outros Ressarcimentos - Principal	0,00	3.388,21	275,00	0,00
1.9.2.3.99.0.1.01.00.00	Ressarcimentos ao Município pela Coleta de Oleo Descartável	0,00	3.360,00	275,00	0,00
1.9.2.3.99.0.1.02.00.00	Ressarcimento de Multa	0,00	28,21	0,00	0,00
1.9.2.8.00.0.0.00.00.00	Indenizações, Restituições e Ressarcimentos - Específicas para Estados/DF/Municípios	96.193,18	0,00	0,00	0,00
1.9.2.8.01.0.0.00.00.00	Indenizações- Específicas para Estados/DF/Municípios	0,00	0,00	0,00	0,00
1.9.2.8.01.1.0.00.00.00	Indenizações - Específicas para Estados/DF/Municípios	0,00	0,00	0,00	0,00
1.9.2.8.01.1.1.00.00.00	Indenizações por Danos Causados ao Patrimônio Público - Principal	0,00	0,00	0,00	0,00
1.9.2.8.02.0.0.00.00.00	Restituições - Específicas para Estados/DF/Municípios	96.193,18	0,00	0,00	0,00
1.9.2.8.02.9.0.00.00.00	Outras Restituições - Específicas para Estados/DF/Municípios - Não Especificadas	96.193,18	0,00	0,00	0,00
1.9.2.8.02.9.1.00.00.00	Restituições Determinadas pelo TCE - Principal	95.402,41	0,00	0,00	0,00
1.9.2.8.02.9.1.02.00.00	Programa Troca-troca - Principal	0,00	0,00	0,00	0,00
1.9.2.8.02.9.1.12.00.00	Restituições de Multas de Trânsito	260,31	0,00	0,00	0,00
1.9.2.8.02.9.1.14.00.00	Restituições de Despesas com Energia Elétrica	23.606,83	0,00	0,00	0,00
1.9.2.8.02.9.1.17.00.00	Rest. Desp. de Obras de Respons. da CORSAN	0,00	0,00	0,00	0,00
1.9.2.8.02.9.1.20.00.00	Restituição Pessoal Cedido Smec	65.365,29	0,00	0,00	0,00
1.9.2.8.02.9.1.22.00.00	Restituição pelo pagamento Indevido - Principal	6.169,98	0,00	0,00	0,00
1.9.2.8.02.9.2.00.00.00	Restituições Determinadas pelo TCE - Multas e Juros	46,96	0,00	0,00	0,00
1.9.2.8.02.9.2.02.00.00	Programa Troca-troca - Multas e Juros	46,96	0,00	0,00	0,00
1.9.2.8.02.9.3.00.00.00	Restituições Determinadas pelo TCE - Dívida Ativa	164,32	0,00	0,00	0,00

100

13





MUNICÍPIO DE TRÊS PASSOS - RS  
LEI ORÇAMENTÁRIA ANUAL 2025  
ANEXOS DA LEI Nº 4.320/64

Página: 27 / 35  
Data: 21/11/2024

DEMONSTRATIVO DA EVOLUÇÃO DA RECEITA (Art. 22, III da Lei nº 4.320/64 e art. 12 da Lei nº 101/2000)

Natureza da Receita	Especificação	Arrecadado			LOA	Executado
		2022	2023	2024		
1.9.2.8.02.9.3.01.00.00	Restituições Determinadas pelo TCE - Dívida Ativa	0,00	0,00	0,00	0,00	0,00
1.9.2.8.02.9.3.02.00.00	Programa Troca-troca - Dívida Ativa	164,32	0,00	0,00	0,00	0,00
1.9.2.8.02.9.4.00.00.00	Restituições Determinadas pelo TCE - Dívida Ativa - Multas e Juros	579,49	0,00	0,00	0,00	0,00
1.9.2.8.02.9.4.01.00.00	Restituições Determinadas pelo TCE - Dívida Ativa - Multas e Juros	0,00	0,00	0,00	0,00	0,00
1.9.2.8.02.9.4.08.00.00	Programa Troca-troca - Dívida Ativa - Multa e Juro	579,49	0,00	0,00	0,00	0,00
1.9.9.0.00.0.0.00.00.00	Demais Receitas Correntes	191.867,12	86.378,53	130.556,95	265.673,16	0,00
1.9.9.0.03.0.0.00.00.00	Compensações Financeiras entre o Regime Geral e os Regimes Próprios de Previdência dos	53.052,74	0,00	0,00	0,00	0,00
1.9.9.0.03.1.0.00.00.00	Compensações Financeiras entre o Regime Geral e os Regimes Próprios de Previdência dos	53.052,74	0,00	0,00	0,00	0,00
1.9.9.0.03.1.1.00.00.00	Compensações Financeiras entre o Regime Geral e os Regimes Próprios de Previdência dos	53.052,74	0,00	0,00	0,00	0,00
1.9.9.0.99.0.0.00.00.00	Outras Receitas	138.814,38	0,00	0,00	0,00	0,00
1.9.9.0.99.1.0.00.00.00	Outras Receitas - Primárias	52.796,78	0,00	0,00	0,00	0,00
1.9.9.0.99.1.1.00.00.00	Outras Receitas - Primárias - Principal	41.630,00	0,00	0,00	0,00	0,00
1.9.9.0.99.1.1.05.00.00	Receita oriunda de venda de Sucatas	41.630,00	0,00	0,00	0,00	0,00
1.9.9.0.99.1.3.00.00.00	Outras Receitas - Primárias - Dívida Ativa	11.126,24	0,00	0,00	0,00	0,00
1.9.9.0.99.1.3.04.00.00	Receitas Decorrentes do Recebimento de Certidão - Título Executivo do TCE - Dívida Ativa	11.126,24	0,00	0,00	0,00	0,00
1.9.9.0.99.1.3.04.02.00	Certidão Nº 0469/2011 - Zilá Maria Breitenbach - Dívida Ativa	11.126,24	0,00	0,00	0,00	0,00
1.9.9.0.99.1.4.00.00.00	Outras Receitas - Primárias - Dívida Ativa - Multas e Juros	40,54	0,00	0,00	0,00	0,00
1.9.9.0.99.1.4.04.00.00	Receitas Decorrentes do Recebimento de Certidão - Título Executivo do TCE - Dívida Ativa -	40,54	0,00	0,00	0,00	0,00
1.9.9.0.99.1.4.04.02.00	Certidão Nº 0469/2011 - Zilá Maria Breitenbach - Dívida Ativa - Multas e Juros	40,54	0,00	0,00	0,00	0,00
1.9.9.0.99.2.0.00.00.00	Outras Receitas - Financeiras	86.017,60	0,00	0,00	0,00	0,00
1.9.9.0.99.2.1.00.00.00	Outras Receitas - Financeiras - Principal	86.017,60	0,00	0,00	0,00	0,00
1.9.9.0.99.2.1.06.00.00	Receita de Seguros Indenização por Sinistro	54.236,00	0,00	0,00	0,00	0,00
1.9.9.0.99.2.1.08.00.00	Restituições de Despesas com Veículos - Principal	439,36	0,00	0,00	0,00	0,00
1.9.9.0.99.2.1.09.00.00	Restituições de Despesas com Energia Elétrica - Principal	57,16	0,00	0,00	0,00	0,00

Handwritten signature and initials.



MUNICÍPIO DE TRÊS PASSOS - RS  
LEI ORÇAMENTÁRIA ANUAL 2025  
ANEXOS DA LEI Nº 4.320/64

DEMONSTRATIVO DA EVOLUÇÃO DA RECEITA (Art. 22, III da Lei nº 4.320/64 e art. 12 da Lei nº 101/2000)

Natureza da Receita	Especificação	Arrecadado			LOA		Executado
		2022	2023	2024	2024	2025	
1.9.9.0.99.2.1.14.00.00	Rest. Desp. de Obras de Respons. da CORSAN - Principal	31.284,31	0,00	0,00	0,00	0,00	0,00
1.9.9.0.99.2.1.20.00.00	Receita Devolução de Saldo Termo Fomento - Apae	0,77	0,00	0,00	0,00	0,00	0,00
1.9.9.0.99.2.1.21.00.00	Restituição Programa Troca-Troca do Estado	0,00	0,00	0,00	0,00	0,00	0,00
1.9.9.0.00.0.0.00.00.00	Outras Receitas Correntes	0,00	86.378,53	130.556,95	265.673,16	0,00	0,00
1.9.9.0.03.0.0.00.00.00	Compensações Financeiras entre os Regimes de Previdência	0,00	0,00	63.415,66	175.673,16	0,00	0,00
1.9.9.0.03.0.1.00.00.00	Compensações Financeiras entre os Regimes de Previdência 2024	0,00	0,00	63.415,66	175.673,16	0,00	0,00
1.9.9.0.03.0.1.01.00.00	Compensações Financeiras entre os Regimes de Previdência 2024	0,00	0,00	63.415,66	175.673,16	0,00	0,00
1.9.9.9.12.0.0.00.00.00	Encargos Legais pela Inscrição em Dívida Ativa e Receitas de Ônus de Sucumbência	0,00	86.378,53	67.141,29	90.000,00	0,00	0,00
1.9.9.9.12.2.0.00.00.00	Ônus de Sucumbência	0,00	86.378,53	67.141,29	90.000,00	0,00	0,00
1.9.9.9.12.2.1.00.00.00	Ônus de Sucumbência	0,00	86.378,53	67.141,29	90.000,00	0,00	0,00
1.9.9.9.99.0.0.00.00.00	Outras Receitas	0,00	0,00	0,00	0,00	0,00	0,00
1.9.9.9.99.2.0.00.00.00	Outras Receitas Não Arrecadadas e Não Projetadas pela RFB - Primárias	0,00	0,00	0,00	0,00	0,00	0,00
1.9.9.9.99.2.1.00.00.00	Outras Receitas Não Arrecadadas e Não Projetadas pela RFB - Primárias - Principal	0,00	0,00	0,00	0,00	0,00	0,00
1.9.9.9.99.2.1.04.00.00	Receitas Decorrentes do Recebimento de Certidão - Título Executivo do TCE - Principal	0,00	0,00	0,00	0,00	0,00	0,00
2.0.0.0.00.0.0.00.00.00	Receitas de Capital	3.543.285,05	4.547.050,36	2.427.894,88	579.562,00	0,00	0,00
2.1.0.0.00.0.0.00.00.00	Operações de Crédito	0,00	0,00	0,00	0,00	0,00	0,00
2.1.1.0.00.0.0.00.00.00	Operações de Crédito - Mercado Interno	0,00	0,00	0,00	0,00	0,00	0,00
2.1.1.0.00.0.0.00.00.00	Operações de Crédito - Mercado Interno - Estados/DF/Municípios	0,00	0,00	0,00	0,00	0,00	0,00
2.1.1.0.00.0.0.00.00.00	Operações de Crédito Internas de Estados/DF/Municípios	0,00	0,00	0,00	0,00	0,00	0,00
2.1.1.8.01.5.0.00.00.00	Operações de Crédito Internas para Programas de Modernização da Administração Pública	0,00	0,00	0,00	0,00	0,00	0,00
2.1.1.8.01.5.1.00.00.00	Operações de Crédito Internas para Programas de Modernização da Administração Pública -	0,00	0,00	0,00	0,00	0,00	0,00
2.2.0.0.00.0.0.00.00.00	Alienação de Bens	1.456.687,03	188.400,00	173.667,00	300.000,00	0,00	0,00
2.2.1.0.00.0.0.00.00.00	Alienação de Bens Móveis	1.432.836,45	188.400,00	173.667,00	15.000,00	0,00	0,00
2.2.1.3.00.0.0.00.00.00	Alienação de Bens Móveis e Semoventes	1.432.836,45	188.400,00	173.667,00	0,00	0,00	0,00

*[Handwritten signature]*





## DEMONSTRATIVO DA EVOLUÇÃO DA RECEITA (Art. 22, III da Lei nº 4.320/64 e art. 12 da Lei nº 101/2000)

Natureza da Receita	Especificação	Arrecadado			LOA	Executado
		2022	2023	2024		
2.2.1.3.00.1.1.00.00.00	Alienação de Bens Móveis e Semoventes	1.432.836,45	0,00	0,00	0,00	0,00
2.2.1.3.00.1.1.00.00.00	Alienação de Bens Móveis e Semoventes - Principal	1.432.836,45	0,00	0,00	0,00	0,00
2.2.1.3.00.1.1.02.00.00	Alienação de Bens Móveis e Semoventes - Principal - Exceto RPPS	1.432.836,45	0,00	0,00	0,00	0,00
2.2.1.3.00.1.1.02.02.00	Alienação de Veículos	194.200,00	0,00	0,00	0,00	0,00
2.2.1.3.00.1.1.02.03.00	Alienação de Equipamentos Processamentos de Dados	0,00	0,00	0,00	0,00	0,00
2.2.1.3.00.1.1.02.04.00	Alienação Mobiliário em Geral	75.836,45	0,00	0,00	0,00	0,00
2.2.1.3.00.1.1.02.05.00	Alienação Outras Maquinas, Aparelhos, Equip e Ferramentas	0,00	0,00	0,00	0,00	0,00
2.2.1.3.00.1.1.02.06.00	Alienação Veículos Tração Mecânica	113.100,00	0,00	0,00	0,00	0,00
2.2.1.3.00.1.1.02.07.00	Alienação de Máquinas, Equip, Agrícolas e Rodoviários	1.049.700,00	0,00	0,00	0,00	0,00
2.2.1.3.00.1.1.02.11.00	Alienação Veículos Tração Mecânica	0,00	0,00	0,00	0,00	0,00
2.2.1.3.01.0.0.00.00.00	Alienação de Bens Móveis e Semoventes	0,00	188.400,00	173.667,00	0,00	0,00
2.2.1.3.01.0.1.00.00.00	Alienação de Bens Móveis e Semoventes - Principal	0,00	188.400,00	173.667,00	0,00	0,00
2.2.1.3.01.0.1.02.00.00	Alienação de Bens Móveis e Semoventes - Exceto RPPS - Principal	0,00	188.400,00	173.667,00	0,00	0,00
2.2.2.0.00.0.0.00.00.00	Alienação de Bens Imóveis	23.850,58	0,00	0,00	285.000,00	0,00
2.2.2.0.00.1.0.00.00.00	Alienação de Bens Imóveis	23.850,58	0,00	0,00	0,00	0,00
2.2.2.0.00.1.1.00.00.00	Alienação de Bens Imóveis - Principal	23.850,58	0,00	0,00	0,00	0,00
2.2.2.0.00.1.1.02.00.00	Alienação de Bens Imóveis - Principal - Exceto RPPS	23.850,58	0,00	0,00	0,00	0,00
2.2.2.0.00.1.1.02.02.00	Alienação de Bens Imóveis - Principal - Exceto RPPS - Fundo Habitacional	23.850,58	0,00	0,00	0,00	0,00
2.2.2.0.00.1.2.00.00.00	Alienação de Bens Imóveis - Multas e Juros	0,00	0,00	0,00	0,00	0,00
2.2.2.0.00.1.2.02.00.00	Alienação de Bens Imóveis - Multas e Juros - Exceto RPPS	0,00	0,00	0,00	0,00	0,00
2.2.2.0.00.1.2.02.02.00	Alienação de Bens Imóveis - Multas e Juros - Exceto RPPS - Fundo Habitacional	0,00	0,00	0,00	0,00	0,00
2.2.2.1.00.0.0.00.00.00	Alienação de Bens Imóveis	0,00	0,00	0,00	285.000,00	0,00
2.2.2.1.01.0.0.00.00.00	Alienação de Bens Imóveis	0,00	0,00	0,00	285.000,00	0,00
2.2.2.1.01.0.1.00.00.00	Alienação de Bens Imóveis - Principal	0,00	0,00	0,00	285.000,00	0,00

Handwritten signature and initials.



MUNICÍPIO DE TRÊS PASSOS - RS  
LEI ORÇAMENTÁRIA ANUAL 2025  
ANEXOS DA LEI Nº 4.320/64  
**DEMONSTRATIVO DA EVOLUÇÃO DA RECEITA (Art. 22, III da Lei nº 4.320/64 e art. 12 da Lei nº 101/2000)**

Natureza da Receita	Especificação	Arrecadado			LOA	Executado
		2022	2023	2024		
2.2.2.1.01.0.1.02.00.00	Alienação de Bens Imóveis - Exceto RPPS - Principal	0,00	0,00	0,00	0,00	0,00
2.3.0.0.0.0.0.0.00.00	Amortização de Empréstimos	344.160,96	157.350,86	215.477,88	279.562,00	0,00
2.3.0.0.06.0.0.00.00.00	Amortização de Empréstimos Contratuais	344.160,96	0,00	0,00	0,00	0,00
2.3.0.0.06.1.0.00.00.00	Amortização de Empréstimos Contratuais	344.160,96	0,00	0,00	0,00	0,00
2.3.0.0.06.1.1.00.00.00	Amortização de Empréstimos Contratuais - Principal	329.395,34	0,00	0,00	0,00	0,00
2.3.0.0.06.1.1.01.00.00	Amortização de Empréstimos Contratuais - FAPER - Principal	329.395,34	0,00	0,00	0,00	0,00
2.3.0.0.06.1.2.00.00.00	Amortização de Empréstimos Contratuais - Multas e Juros	3.283,25	0,00	0,00	0,00	0,00
2.3.0.0.06.1.2.01.00.00	Amortização de Empréstimos Contratuais - FAPER - Multas e Juros	3.283,25	0,00	0,00	0,00	0,00
2.3.0.0.06.1.3.00.00.00	Amortização de Empréstimos Contratuais - Dívida Ativa	9.388,51	0,00	0,00	0,00	0,00
2.3.0.0.06.1.3.01.00.00	Amortização de Empréstimos Contratuais - FAPER - Dívida Ativa	9.388,51	0,00	0,00	0,00	0,00
2.3.0.0.06.1.4.00.00.00	Amortização de Empréstimos Contratuais - Dívida Ativa - Multas e Juros	2.093,86	0,00	0,00	0,00	0,00
2.3.0.0.06.1.4.01.00.00	Amortização de Empréstimos Contratuais - FAPER - Dívida Ativa - Multas e Juros	2.093,86	0,00	0,00	0,00	0,00
2.3.1.0.0.0.0.0.00.00.00	Amortização de Empréstimos	0,00	157.350,86	215.477,88	279.562,00	0,00
2.3.1.1.0.0.0.0.00.00.00	Amortização de Empréstimos	0,00	157.350,86	215.477,88	279.562,00	0,00
2.3.1.1.06.0.0.00.00.00	Amortização de Empréstimos Contratuais	0,00	157.350,86	215.477,88	279.562,00	0,00
2.3.1.1.06.0.1.00.00.00	Amortização de Empréstimos Contratuais- PRINCIPAL	0,00	157.350,86	215.477,88	279.562,00	0,00
2.4.0.0.0.0.0.00.00.00	Transferências de Capital	1.742.437,06	4.201.299,50	2.038.750,00	0,00	0,00
2.4.1.0.0.0.0.00.00.00	Transferências da União e de suas Entidades	581.339,45	2.731.299,50	1.988.750,00	0,00	0,00
2.4.1.1.0.0.0.0.00.00.00	Transferências de Recursos do Sistema Único de Saúde - SUS	0,00	0,00	0,00	0,00	0,00
2.4.1.1.1.0.0.0.00.00.00	Transferências de Recursos do Sistema Único de Saúde - SUS - Fundo a Fundo - Bloco de	0,00	0,00	0,00	0,00	0,00
2.4.1.1.1.1.0.0.00.00.00	Transferências de Recursos do Sistema Único de Saúde - SUS - Fundo a Fundo - Bloco de	0,00	0,00	0,00	0,00	0,00
2.4.1.1.1.1.1.0.00.00.00	Transferências de Recursos do Bloco de Estruturação da Rede de Serviços Públicos de	0,00	0,00	0,00	0,00	0,00
2.4.1.3.0.0.0.00.00.00	Transferências de Recursos do Fundo Nacional de Assistência Social - FNAS	0,00	450.000,00	100.000,00	0,00	0,00
2.4.1.3.50.0.0.00.00.00	Transferências de Recursos do Fundo Nacional de Assistência Social - FNAS	0,00	450.000,00	100.000,00	0,00	0,00

Handwritten signature and initials.





MUNICÍPIO DE TRÊS PASSOS - RS  
LEI ORÇAMENTÁRIA ANUAL 2025  
ANEXOS DA LEI Nº 4.320/64

DEMONSTRATIVO DA EVOLUÇÃO DA RECEITA (Art. 22, III da Lei nº 4.320/64 e art. 12 da Lei nº 101/2000)

Natureza da Receita	Especificação	Arrecadado			LOA	Executado
		2022	2023	2024		
2.4.1.3.50.0.1.00.00.00	SIGTV	0,00	150.000,00	100.000,00	0,00	0,00
2.4.1.3.50.0.1.01.00.00	Transferência Recursos SIGTV - Investimento GND4 - Portaria 886	0,00	0,00	100.000,00	0,00	0,00
2.4.1.3.50.1.0.00.00.00	SIGTV - Estruturação da Rede de Serv. SUAS	0,00	300.000,00	0,00	0,00	0,00
2.4.1.3.50.1.1.00.00.00	SIGTV - Estruturação da Rede de Serv. SUAS	0,00	300.000,00	0,00	0,00	0,00
2.4.1.3.50.1.1.02.00.00	Aquisição Cozinha Escola - Emenda Giovani Cherini	0,00	300.000,00	0,00	0,00	0,00
2.4.1.4.00.0.0.00.00.00	Transferências de Convênios da União e de suas Entidades	0,00	981.299,50	0,00	0,00	0,00
2.4.1.4.54.0.0.00.00.00	Transferências de Convênios da União destinadas a Programas de Infraestrutura em	0,00	578.003,00	0,00	0,00	0,00
2.4.1.4.54.0.1.00.00.00	Transferências Contrato Repasses 2023	0,00	578.003,00	0,00	0,00	0,00
2.4.1.4.54.0.1.01.00.00	Transferência Contrato Repasse 912210/2021 - Implementação Pav Asfáltica Rural	0,00	578.003,00	0,00	0,00	0,00
2.4.1.4.99.0.0.00.00.00	Outras Transferências de Convênios da União e de Suas Entidades	0,00	403.296,50	0,00	0,00	0,00
2.4.1.4.99.0.1.00.00.00	Outras Transferências de Convênios da União e de Suas Entidades	0,00	403.296,50	0,00	0,00	0,00
2.4.1.4.99.0.1.01.00.00	Ministério da Agricultura e Pecuária - Aquis. Trator - Conv 922041/2021	0,00	403.296,50	0,00	0,00	0,00
2.4.1.8.00.0.0.00.00.00	Transferências da União - Específicas de Estados, DF e Municípios	581.339,45	0,00	0,00	0,00	0,00
2.4.1.8.03.0.0.00.00.00	Transferência de Recursos do Sistema Único de Saúde - SUS Fundo a Fundo - Bloco de	105.016,00	0,00	0,00	0,00	0,00
2.4.1.8.03.1.0.00.00.00	Transferência de Recursos do SUS Atenção Primária	105.016,00	0,00	0,00	0,00	0,00
2.4.1.8.03.1.1.00.00.00	Transferência de Recursos do SUS Atenção Primária - Principal	105.016,00	0,00	0,00	0,00	0,00
2.4.1.8.03.1.1.00.00.02	Estruturação de Rede de Serviços de Atenção Primária de Saúde	105.016,00	0,00	0,00	0,00	0,00
2.4.1.8.05.0.0.00.00.00	Transferências de Recursos Destinados a Programas de Educação	226.323,45	0,00	0,00	0,00	0,00
2.4.1.8.05.1.0.00.00.00	Transferências de Recursos destinados a Programas de Educação	226.323,45	0,00	0,00	0,00	0,00
2.4.1.8.05.1.1.00.00.00	Transferências de Recursos destinados a Programas de Educação - Principal	226.323,45	0,00	0,00	0,00	0,00
2.4.1.8.05.1.1.00.00.02	Prog. de Apoio ao Transp. Escolar para Educação Básica - CAMINHO DA ESCOLA	226.323,45	0,00	0,00	0,00	0,00
2.4.1.8.99.0.0.00.00.00	Outras Transferências da União	250.000,00	0,00	0,00	0,00	0,00
2.4.1.8.99.1.0.00.00.00	Outras Transferências da União	250.000,00	0,00	0,00	0,00	0,00
2.4.1.8.99.1.1.00.00.00	Outras Transferências da União - Principal	250.000,00	0,00	0,00	0,00	0,00

W

3




## DEMONSTRATIVO DA EVOLUÇÃO DA RECEITA (Art. 22, III da Lei nº 4.320/64 e art. 12 da Lei nº 101/2000)

Natureza da Receita	Especificação	Arrecadado			LOA	Executado
		2022	2023	2024		
2.4.1.8.99.1.1.01.00.00	Transferência Especial da União - Principal	250.000,00	0,00	0,00	0,00	0,00
2.4.1.8.99.1.1.01.01.00	Transf. Emenda Impositiva Especial - Bosque Villa Real	250.000,00	0,00	0,00	0,00	0,00
2.4.1.9.00.0.0.00.00.00	Outras Transferências de Recursos da União e de suas Entidades	0,00	1.300.000,00	1.888.750,00	0,00	0,00
2.4.1.9.51.0.0.00.00.00	Transferência Especial da União	0,00	1.300.000,00	1.650.000,00	0,00	0,00
2.4.1.9.51.0.1.00.00.00	Transferências Especiais - Infraestrutura Urbana	0,00	0,00	1.650.000,00	0,00	0,00
2.4.1.9.51.0.1.01.00.00	Transf. Especiais - Infraestrutura Urbana - Lucas Redecker	0,00	0,00	200.000,00	0,00	0,00
2.4.1.9.51.0.1.02.00.00	Transf. Especiais - Infraestrutura Urbana - Luiz Carlos Busato	0,00	0,00	100.000,00	0,00	0,00
2.4.1.9.51.0.1.03.00.00	Transf. Especiais - Extensão Rural - Marcelo Moraes	0,00	0,00	1.000.000,00	0,00	0,00
2.4.1.9.51.0.1.04.00.00	Transf. Especiais - Infraestrutura Urbana - Osmar Terra	0,00	0,00	250.000,00	0,00	0,00
2.4.1.9.51.0.1.05.00.00	Transf. Especiais - Infraestrutura Urbana - Zucco	0,00	0,00	100.000,00	0,00	0,00
2.4.1.9.51.1.0.00.00.00	Transferências Especiais da União	0,00	1.300.000,00	0,00	0,00	0,00
2.4.1.9.51.1.1.00.00.00	Transferências Especiais	0,00	1.300.000,00	0,00	0,00	0,00
2.4.1.9.51.1.1.01.00.00	Transf. Emenda Academias Ar Livre - Danrlei de Deus Hinterholz	0,00	100.000,00	0,00	0,00	0,00
2.4.1.9.51.1.1.02.00.00	Transf. Investimentos Obras - Dep. Onyx Lorenzoni	0,00	300.000,00	0,00	0,00	0,00
2.4.1.9.51.1.1.03.00.00	Transf. Investimentos Obras - Osmar Terra	0,00	500.000,00	0,00	0,00	0,00
2.4.1.9.51.1.1.04.00.00	Transf. Investimentos - Obras e Equipamentos e Mat. Permanente - Sanderson	0,00	400.000,00	0,00	0,00	0,00
2.4.1.9.99.0.0.00.00.00	Outras Transferências de Recursos da União e de suas Entidades	0,00	0,00	238.750,00	0,00	0,00
2.4.1.9.99.0.1.00.00.00	Transferência Ministério do Esporte	0,00	0,00	238.750,00	0,00	0,00
2.4.1.9.99.0.1.01.00.00	Transf. Ministério Esporte - Construção de Pista Skate	0,00	0,00	238.750,00	0,00	0,00
2.4.2.0.00.0.0.00.00.00	Transferências dos Estados e do Distrito Federal e de suas Entidades	1.161.097,61	1.470.000,00	50.000,00	0,00	0,00
2.4.2.1.00.0.0.00.00.00	Transferências de Recursos do Sistema Único de Saúde - SUS dos Estados e DF	0,00	0,00	50.000,00	0,00	0,00
2.4.2.1.50.0.0.00.00.00	Transferências de Recursos do Sistema Único de Saúde - SUS	0,00	0,00	50.000,00	0,00	0,00
2.4.2.1.50.0.1.00.00.00	Transferências de Recursos do Sistema Único de Saúde - SUS	0,00	0,00	50.000,00	0,00	0,00
2.4.2.1.50.0.1.01.00.00	Transf. Ações de Cuidado Materno, Paterno, Infantil - Portaria SES 1098/2023	0,00	0,00	50.000,00	0,00	0,00

Handwritten signature and initials.





MUNICÍPIO DE TRÊS PASSOS - RS  
LEI ORÇAMENTÁRIA ANUAL 2025  
ANEXOS DA LEI Nº 4.320/64  
**DEMONSTRATIVO DA EVOLUÇÃO DA RECEITA (Art. 22, III da Lei nº 4.320/64 e art. 12 da Lei nº 101/2000)**

Natureza da Receita	Especificação	Arrecadado			LOA		Executado
		2022	2023	2024	2025	2025	
2.4.2.2.00.0.0.00.00.00	Transferências de Convênios dos Estados e DF e de Suas Entidades	0,00	1.470.000,00	0,00	0,00	0,00	0,00
2.4.2.2.54.0.0.00.00.00	Transferências de Convênios dos Estados destinadas a Programas de Infraestrutura em	0,00	1.400.000,00	0,00	0,00	0,00	0,00
2.4.2.2.54.0.1.00.00.00	Transferências de Convênios dos Estados destinadas a Programas de Infraestrutura em	0,00	1.400.000,00	0,00	0,00	0,00	0,00
2.4.2.2.54.0.1.01.00.00	PAVIMENTA-RS COCORRÊNCIA 04/2022 CONTRATO 176/2022 ( RUA GASPAR S.	0,00	1.400.000,00	0,00	0,00	0,00	0,00
2.4.2.2.99.0.0.00.00.00	Outras Transferências de Convênios dos Estados e DF e de Suas Entidades	0,00	70.000,00	0,00	0,00	0,00	0,00
2.4.2.2.99.0.1.00.00.00	Termo Convênio FPE 2653-22 - Construção de Poços Tubulares Profundos	0,00	70.000,00	0,00	0,00	0,00	0,00
2.4.2.8.00.0.0.00.00.00	Transferências dos Estados, Distrito Federal, e de suas Entidades	1.161.097,61	0,00	0,00	0,00	0,00	0,00
2.4.2.8.03.0.0.00.00.00	Transferências de Recursos do Sistema Único de Saúde SUS	150.000,00	0,00	0,00	0,00	0,00	0,00
2.4.2.8.03.1.0.00.00.00	Transferências de Recursos do Sistema Único de Saúde SUS	150.000,00	0,00	0,00	0,00	0,00	0,00
2.4.2.8.03.1.1.00.00.00	Transferências de Recursos do Sistema Único de Saúde SUS - Principal	150.000,00	0,00	0,00	0,00	0,00	0,00
2.4.2.8.03.1.1.01.00.00	Transf. Recursos Emenda Parlamentar - Equipamentos Hospital Caridade	100.000,00	0,00	0,00	0,00	0,00	0,00
2.4.2.8.03.1.1.02.00.00	Transf. Equipamentos Odontológicos - Rede Bem Cuidar - Prog. Avançar na Saúde	50.000,00	0,00	0,00	0,00	0,00	0,00
2.4.2.8.10.0.0.00.00.00	Transferências de Convênios dos Estados e do Distrito Federal e de suas Entidades	1.008.547,71	0,00	0,00	0,00	0,00	0,00
2.4.2.8.10.7.0.00.00.00	Transferências de Convênios dos Estados destinadas a Programas de Infra-Estrutura em	600.000,00	0,00	0,00	0,00	0,00	0,00
2.4.2.8.10.7.2.00.00.00	Convênio Pavimentar RS	600.000,00	0,00	0,00	0,00	0,00	0,00
2.4.2.8.10.9.0.00.00.00	Outras Transferências de Convênio dos Estados	408.547,71	0,00	0,00	0,00	0,00	0,00
2.4.2.8.10.9.1.00.00.00	Outras Transferências de Convênio dos Estados - Principal	408.547,71	0,00	0,00	0,00	0,00	0,00
2.4.2.8.10.9.1.01.00.00	FEAS 2019- CRAS	8.547,71	0,00	0,00	0,00	0,00	0,00
2.4.2.8.10.9.1.06.00.00	Convênio FPE 193/2022 - Ampliação de Pavilhão no Parque de Exposições	400.000,00	0,00	0,00	0,00	0,00	0,00
2.4.2.8.99.0.0.00.00.00	Outras Transferências dos Estados	2.549,90	0,00	0,00	0,00	0,00	0,00
2.4.2.8.99.1.0.00.00.00	Outras Transferências dos Estados	2.549,90	0,00	0,00	0,00	0,00	0,00
2.4.2.8.99.1.4.00.00.00	Transf. Proteção Básica - CRAS PSB - Permanente	2.549,90	0,00	0,00	0,00	0,00	0,00
2.9.0.0.00.0.0.00.00.00	Outras Receitas de Capital	0,00	0,00	0,00	0,00	0,00	0,00
2.9.9.0.00.0.0.00.00.00	Demais Receitas de Capital	0,00	0,00	0,00	0,00	0,00	0,00

100  
B



MUNICÍPIO DE TRÊS PASSOS - RS  
LEI ORÇAMENTÁRIA ANUAL 2025  
ANEXOS DA LEI Nº 4.320/64

Página: 34 / 35  
Data: 21/11/2024

DEMONSTRATIVO DA EVOLUÇÃO DA RECEITA (Art. 22, III da Lei nº 4.320/64 e art. 12 da Lei nº 101/2000)

Natureza da Receita	Especificação	Arrecadado			LOA	Executado
		2022	2023	2024		
2.9.9.9.00.0.0.00.00.00	Outras Receitas de Capital	0,00	0,00	0,00	0,00	0,00
2.9.9.9.99.0.0.00.00.00	Outras Receitas de Capital	0,00	0,00	0,00	0,00	0,00
2.9.9.9.99.0.1.00.00.00	Outras Receitas de Capital - Principal	0,00	0,00	0,00	0,00	0,00
7.0.0.0.00.0.0.00.00.00	RECEITAS CORRENTES INTRA-ORÇAMENTÁRIAS	9.241.684,83	9.935.802,36	11.093.381,50	14.892.245,59	0,00
7.2.0.0.00.0.0.00.00.00	Contribuições Intra-Orçamentárias	7.315.784,19	3.648.509,94	4.047.091,37	4.633.628,95	0,00
7.2.1.0.00.0.0.00.00.00	Contribuições Sociais Intra-Orçamentárias	7.315.784,19	3.648.509,94	4.047.091,37	4.633.628,95	0,00
7.2.1.5.00.0.0.00.00.00	Contribuições para Regimes Próprios de Previdência e Sistema de Proteção Social	0,00	3.648.509,94	4.047.091,37	4.633.628,95	0,00
7.2.1.5.02.0.0.00.00.00	Contribuição Patronal - Servidor Civil	0,00	3.648.509,94	4.047.091,37	4.633.628,95	0,00
7.2.1.5.02.1.0.00.00.00	Contribuição Patronal - Servidor Civil Ativo	0,00	3.648.509,94	4.047.091,37	4.633.628,95	0,00
7.2.1.5.02.1.1.00.00.00	Contribuição Previdenciária Patronal do Servidor Ativo - Intra-Orçamentária	0,00	3.648.509,94	4.047.091,37	4.633.628,95	0,00
7.2.1.8.00.0.0.00.00.00	Contribuições Sociais específicas de Estados, DF, Municípios Intra-Orçamentárias	7.315.784,19	0,00	0,00	0,00	0,00
7.2.1.8.01.0.0.00.00.00	Contribuições para o Regime Próprio de Previdência Social - RPPS de Estados/DF/Municípios	7.315.784,19	0,00	0,00	0,00	0,00
7.2.1.8.01.1.0.00.00.00	Contribuição Previdenciária Intra-Orçamentária	7.315.784,19	0,00	0,00	0,00	0,00
7.2.1.8.01.1.1.00.00.00	Contribuição Previdenciária Patronal do Servidor Ativo - Intra-Orçamentária	3.517.635,37	0,00	0,00	0,00	0,00
7.2.1.8.01.1.2.00.00.00	Contribuição Previdenciária para Amortização do Déficit Atuarial	3.798.148,82	0,00	0,00	0,00	0,00
7.9.0.0.00.0.0.00.00.00	APORTES PERÓDICOS PARA AMORTIZAÇÃO DE DÉFICIT ATUARIAL DO RPPS	1.925.900,64	6.287.292,42	7.046.290,13	10.258.616,64	0,00
7.9.9.0.00.0.0.00.00.00	APORTES PERÓDICOS PARA AMORTIZAÇÃO DE DÉFICIT ATUARIAL	1.925.900,64	6.287.292,42	7.046.290,13	10.258.616,64	0,00
7.9.9.0.01.0.0.00.00.00	Aportes periódicos para amortização déficit atuarial do RPPS	1.925.900,64	0,00	0,00	0,00	0,00
7.9.9.0.01.1.0.00.00.00	Aportes periódicos para amortização de déficit atuarial	1.925.900,64	0,00	0,00	0,00	0,00
7.9.9.0.00.0.0.00.00.00	Contribuição Previdenciária APORTE	0,00	6.287.292,42	7.046.290,13	10.258.616,64	0,00
7.9.9.9.01.0.0.00.00.00	Aportes Periódicos para Amortização de Déficit Atuarial do Regimes Próprios de Previdência e	0,00	6.287.292,42	7.046.290,13	10.258.616,64	0,00
7.9.9.9.01.0.1.00.00.00	Contribuição Previdenciária APORTE	0,00	6.287.292,42	7.046.290,13	10.258.616,64	0,00
Total Geral:		129.766.524,78	138.776.238,31	144.294.949,98	166.714.535,05	0,00

Vertner Quinigi Both  
Sec. Mup. de Planejamento  
Portaria Nº 831/2023

Bernardo Mello Pegorari  
CONTADOR  
CRC/RS 104263/O-6